

Rapporto Autovalutazione

Periodo di Riferimento - 2017/18

RAV Scuola - MIIC8B100C

IC VIA EUROPA/BERNAREGGIO

1 Contesto e risorse

1.1 Popolazione scolastica

1.1.d Rapporto studenti - insegnante

1.1.d.1 Numero medio di studenti per insegnante

Numero medio di studenti per insegnante		
	Totale Posti	Numero Medio Studenti
MIIC8B100C	88,44	11,25
- Benchmark*		
MILANO	40.251,63	11,48
LOMBARDIA	101.218,54	11,63
ITALIA	675.757,49	11,29

Sezione di valutazione

Domande Guida
Qual e' il contesto socio-economico di provenienza degli studenti?
Qual è l'incidenza degli studenti provenienti da famiglie svantaggiate?
Quali caratteristiche presenta la popolazione studentesca (situazioni di disabilità, disturbi evolutivi, ecc.)?
Ci sono studenti con cittadinanza non italiana?
Ci sono gruppi di studenti che presentano caratteristiche particolari dal punto di vista della provenienza socio economica e culturale (es. studenti nomadi, studenti provenienti da zone particolarmente svantaggiate, ecc.)?
Il rapporto studenti - insegnante è adeguato per supportare la popolazione studentesca frequentante la scuola? Tale rapporto e' in linea con il riferimento regionale?

Opportunità (Digitare al max 1500 caratteri)	Vincoli (Digitare al max 1500 caratteri)
<p>La scuola si colloca in una zona industriale della provincia di Monza e Brianza che si caratterizza per recente espansione edilizia, incremento della popolazione, progressiva scomparsa delle attività tradizionali, evoluzione dell'artigianato, del commercio e della piccola e media industria.</p> <p>In questo contesto, lo status socio economico e culturale delle famiglie degli studenti, mediamente di livello medio-alto, consente un fattivo coinvolgimento delle famiglie nella vita scolastica e nelle attività di arricchimento dell'offerta formativa.</p> <p>Le situazioni di disagio non sono diffuse, afferiscono a situazioni familiari caratterizzate da difficili condizioni economiche e di deprivazione culturale.</p> <p>L'incidenza degli alunni con cittadinanza non italiana sull'intero istituto si attesta su una percentuale del 14%. Sono studenti di nazionalità principalmente marocchina, rumena e albanese.</p>	<p>Il contesto socio-culturale e economico delle famiglie non è un vincolo ma una risorsa: l'eterogeneità sociale e culturale favoriscono diverse opportunità di crescita globale della persona e il superamento di determinate stereotipie.</p>

1.2 Territorio e capitale sociale

1.2.a Disoccupazione

1.2.a.1 Tasso di disoccupazione

1.2.a.1 Tasso di disoccupazione Anno 2017 - Fonte ISTAT			
Territorio			Tasso di disoccupazione %
ITALIA			11.2
	Nord ovest		7.4
		Liguria	9.4
		GENOVA	9.1
		IMPERIA	14.4
		LA SPEZIA	9.4
		SAVONA	6.6
		Lombardia	6.4
		BERGAMO	4.2
		BRESCIA	6.1
		COMO	8.4
		CREMONA	6.2
		LECCO	5.2
		LODI	7
		MILANO	6.5
		MANTOVA	7.3
		PAVIA	6.8
		SONDRIO	6.3
		VARESE	6.5
		Piemonte	9.1
		ALESSANDRIA	11.6
		ASTI	9.1
		BIELLA	7.1
		CUNEO	6.1
		NOVARA	11.1
		TORINO	9.3
		VERBANO-CUSIO- OSSOLA	6.8
		VERCELLI	9.6
		Valle D'Aosta	7.8
		AOSTA	7.8
	Nord est		6.2
		Emilia-Romagna	6.5
		BOLOGNA	5.1
		FERRARA	9.4
		FORLI' CESENA	6.9
		MODENA	7
		PIACENZA	6.1
		PARMA	5.2
		RAVENNA	7.2
		REGGIO EMILIA	4.8
		RIMINI	10.1
		Friuli-Venezia Giulia	6.7
		GORIZIA	9.4
		PORDENONE	5.7
		TRIESTE	6
		UDINE	6.9
		Trentino Alto Adige	4.3
		BOLZANO	3
		TRENTO	5.7
		Veneto	6.3
		BELLUNO	5
		PADOVA	8.5
		ROVIGO	8.3
		TREVISO	5.5
		VENEZIA	4.7
		VICENZA	6.2
		VERONA	6
	Centro		9.9
		Lazio	10.6

1.2.a.1 Tasso di disoccupazione Anno 2017 - Fonte ISTAT			
	Lazio		10.6
		FROSINONE	17.9
		LATINA	13.3
		RIETI	11.8
		ROMA	9.4
		VITERBO	12.9
	Marche		10.5
		ANCONA	12.4
		ASCOLI PICENO	14.4
		FERMO	8.6
		MACERATA	8
		PESARO URBINO	8.9
	Toscana		8.5
		AREZZO	9.7
		FIRENZE	6.7
		GROSSETO	8.1
		LIVORNO	6.8
		LUCCA	10.8
		MASSA-CARRARA	16
		PISA	7
		PRATO	6.1
		PISTOIA	11.7
		SIENA	9.3
	Umbria		10.5
		PERUGIA	10.1
		TERNI	11.7
	Sud e Isole		19.3
	Abruzzo		11.7
		L'AQUILA	12.3
		CHIETI	11.9
		PESCARA	12.2
		TERAMO	10.2
	Basilicata		12.8
		MATERA	13
		POTENZA	12.7
	Campania		20.9
		AVELLINO	15
		BENEVENTO	13.6
		CASERTA	22.4
		NAPOLI	23.8
		SALERNO	15.8
	Calabria		21.5
		COSENZA	21.1
		CATANZARO	19.4
		CROTONE	28.9
		REGGIO CALABRIA	22.2
		VIBO VALENTIA	17.9
	Molise		14.6
		CAMPOBASSO	14.2
		ISERNIA	15.5
	Puglia		18.8
		BARI	15.4
		BRINDISI	18.6
		BARLETTA	17.3
		FOGGIA	25
		LECCE	22.3
		TARANTO	16.8
	Sardegna		17
		CAGLIARI	15.5
		NUORO	13

1.2.a.1 Tasso di disoccupazione Anno 2017 - Fonte ISTAT				
			ORISTANO	17.7
			SASSARI	16.8
			SUD SARDEGNA	21.3
		Sicilia		21.4
			AGRIGENTO	22.9
			CALTANISSETTA	17.7
			CATANIA	18.8
			ENNA	24.7
			MESSINA	24.8
			PALERMO	21.3
			RAGUSA	18.8
			SIRACUSA	21.9
			TRAPANI	24.3

1.2.b Immigrazione

1.2.b.1 Tasso di immigrazione

1.2.b.1 Tasso di immigrazione Anno 2017 - Fonte ISTAT			
Territorio			Tasso di immigrazione %
ITALIA			8.3
	Nord ovest		10.5
		Liguria	8.8
		GENOVA	8.4
		IMPERIA	11
		LA SPEZIA	8.7
		SAVONA	8.4
		Lombardia	11.3
		BERGAMO	10.9
		BRESCIA	12.5
		COMO	8
		CREMONA	11.4
		LECCO	7.9
		LODI	11.5
		MILANO	13.8
		MANTOVA	12.4
		PAVIA	11
		SONDRIO	5.1
		VARESE	8.3
		Piemonte	9.5
		ALESSANDRIA	10.5
		ASTI	11.2
		BIELLA	5.5
		CUNEO	10.1
		NOVARA	10
		TORINO	9.6
		VERBANO-CUSIO- OSSOLA	6.2
		VERCELLI	8
		Valle D'Aosta	6.5
		AOSTA	6.5
	Nord est		10.4
		Emilia-Romagna	11.8
		BOLOGNA	11.6
		FERRARA	8.5
		FORLI' CESENA	10.5
		MODENA	12.8
		PIACENZA	13.9
		PARMA	13.6
		RAVENNA	12
		REGGIO EMILIA	12.2
		RIMINI	10.7
		Friuli-Venezia Giulia	8.5
		GORIZIA	9.1
		PORDENONE	10
		TRIESTE	8.7
		UDINE	7.4
		Trentino Alto Adige	8.7
		BOLZANO	8.9
		TRENTO	8.6
		Veneto	9.8
		BELLUNO	5.9
		PADOVA	9.9
		ROVIGO	7.6
		TREVISO	10.1
		VENEZIA	9.6
		VICENZA	9.6
		VERONA	11.3
	Centro		10.7
		Lazio	11.2

1.2.b.1 Tasso di immigrazione Anno 2017 - Fonte ISTAT			
	Lazio		11.2
		FROSINONE	4.9
		LATINA	8.7
		RIETI	8.4
		ROMA	12.5
		VITERBO	9.4
	Marche		8.8
		ANCONA	9.1
		ASCOLI PICENO	6.6
		FERMO	10.1
		MACERATA	9.7
		PESARO URBINO	8.3
	Toscana		10.6
		AREZZO	10.6
		FIRENZE	12.7
		GROSSETO	10
		LIVORNO	7.9
		LUCCA	7.8
		MASSA-CARRARA	7
		PISA	9.7
		PRATO	16.6
		PISTOIA	9.3
		SIENA	10.9
	Umbria		10.7
		PERUGIA	11
		TERNI	10
	Sud e Isole		7.8
	Abruzzo		6.5
		L'AQUILA	8.1
		CHIETI	5.3
		PESCARA	5.4
		TERAMO	7.6
	Basilicata		3.6
		MATERA	4.8
		POTENZA	2.9
	Campania		4.1
		AVELLINO	3.2
		BENEVENTO	3
		CASERTA	4.8
		NAPOLI	3.9
		SALERNO	4.7
	Calabria		5.2
		COSENZA	4.6
		CATANZARO	5
		CROTONE	6.8
		REGGIO CALABRIA	5.6
		VIBO VALENTIA	4.7
	Molise		4.1
		CAMPOBASSO	4.2
		ISERNIA	4
	Puglia		3.1
		BARI	3.3
		BRINDISI	2.5
		BARLETTA	2.7
		FOGGIA	4.5
		LECCE	2.9
		TARANTO	2.2
	Sardegna		3
		CAGLIARI	2.9
		NUORO	2.7

1.2.b.1 Tasso di immigrazione Anno 2017 - Fonte ISTAT			
		ORISTANO	1.9
		SASSARI	2.9
		SUD SARDEGNA	3.7
	Sicilia		3.7
		AGRIGENTO	3.3
		CALTANISSETTA	3.2
		CATANIA	3
		ENNA	2.1
		MESSINA	4.4
		PALERMO	2.9
		RAGUSA	8.6
		SIRACUSA	3.7
		TRAPANI	4.4

Sezione di valutazione

Domande Guida
Per quali peculiarita' si caratterizza il territorio in cui e' collocata la scuola?
Qual è il contributo degli Enti Locali per l'istruzione e per le scuole del territorio?
Quali risorse e competenze presenti nel territorio rappresentano un'opportunità per l'istituzione scolastica?

Opportunità (Digitare al max 1500 caratteri)	Vincoli (Digitare al max 1500 caratteri)
<p>L'Istituto Comprensivo si rivolge all'utenza scolastica di bambini e ragazzi di due comuni: il comune di Bernareggio (scuola dell'Infanzia Rodari , Scuola Primaria Oberdan e Primaria Battisti Villanova, Scuola Secondaria Leonardo da Vinci) e del Comune di Aicurzio (Scuola Primaria Alighieri)</p> <p>La popolazione dei due comuni, per lo più impegnata nei settori secondario e terziario, si colloca nella fascia economica medio alta.</p> <p>Il territorio e l'intera comunità collaborano con l'Istituto attraverso gli Enti Locali, le varie associazioni di volontariato, sportive e culturali. Associazione Genitori, Pro Loco, Protezione Civile, Associazione Alpini, Associazione Genitori, Guardie forestali (Parco del Rio Vallone), Vigili del Fuoco e Urbani, Arma dei Carabinieri, presenti in alcuni momenti della vita scolastica, offrono la loro collaborazione in attività e progetti di inclusione e interazione sociale, di sicurezza ed educazione alla cittadinanza.</p> <p>Sono presenti inoltre la Parrocchia che offre attività formative e di tempo libero e la biblioteca comunale.</p>	<p>Non ci sono particolari vincoli, l'Istituto nel complesso opera in un contesto socio-culturale eterogeneo; emergono nel comportamento collettivo, rispetto per le istituzioni e senso di partecipazione delle problematiche del territorio.</p>

1.3.a.6 Finanziamenti assegnati dalla UE

1.3.c Sedi della scuola

1.3.c.1 Numero di sedi

Numero di sedi				
		Riferimento Provinciale %	Riferimento Regionale %	Riferimento Nazionale %
Validi	Una sede	2,1	1,1	4,9
	Due sedi	5,7	3	3,4
	Tre o quattro sedi	48,8	30,4	24,4
	Cinque o più sedi	43,5	65,5	67,3
Situazione della scuola: MIIC8B100C	Cinque o piu' sedi			

1.3.d Palestra

1.3.d.1 Numero medio di palestre per sede

Numero medio di palestre per sede				
		Riferimento Provinciale %	Riferimento Regionale %	Riferimento Nazionale %
Validi	Nessuna palestra	1,1	0,7	3,3
	Palestra non presente in tutte le sedi	60,4	73,6	80,5
	Una palestra per sede	22,6	16,5	9,8
	Più di una palestra per sede	15,9	9,2	6,5
Situazione della scuola: MIIC8B100C		Palestra non presente in tutte le sedi		

1.3.e Laboratori

1.3.e.1 Numero medio di laboratori per sede

Istituto:MIIC8B100C - Numero medio di laboratori per sede				
opzione	Situazione della scuola: MIIC8B100C	Riferimento Provinciale	Riferimento Regionale	Riferimento Nazionale
Numero medio di laboratori per sede	3	3,09	2,38	1,72

1.3.e.2 Presenza di laboratori mobili

Istituto:MIIC8B100C - Presenza di laboratori mobili				
opzione	Situazione della scuola: MIIC8B100C	Riferimento Provinciale %	Riferimento Regionale %	Riferimento Nazionale %
Presenza di laboratori mobili	Laboratorio mobile presente	39,9	41,8	52

1.3.e.3 Presenza di spazi alternativi per l'apprendimento

Istituto:MIIC8B100C - Presenza di spazi alternativi per l'apprendimento				
opzione	Situazione della scuola: MIIC8B100C	Riferimento Provinciale %	Riferimento Regionale %	Riferimento Nazionale %
Presenza di spazi alternativi per l'apprendimento	Spazi alternativi per l'apprendimento presenti	71	70,7	67,7

1.3.e.5 Numero di computer, tablet e LIM ogni 100 studenti

Istituto:MIIC8B100C - Numero di computer, tablet e LIM ogni 100 studenti				
opzione	Situazione della scuola: MIIC8B100C	Riferimento Provinciale %	Riferimento Regionale %	Riferimento Nazionale %
Numero di Computer	14,45	8,52	9,85	9,09
Numero di Tablet	0,63	1,03	0,8	1,74
Numero di Lim	3,89	3,63	3,77	3,61

1.3.f Biblioteca

1.3.f.1 Presenza della biblioteca

Istituto:MIIC8B100C - Presenza della biblioteca				
opzione	Situazione della scuola: MIIC8B100C	Riferimento Provinciale	Riferimento Regionale	Riferimento Nazionale
Numero di Biblioteche	5	3,16	3,55	2,95

1.3.f.2 Ampiezza del patrimonio librario

Ampiezza del patrimonio librario				
		Riferimento Provinciale %	Riferimento Regionale %	Riferimento Nazionale %
Validi	Meno di 500 Volumi	15,2	16,9	20,5
	Da 500 a 1499 volumi	8,2	14,2	19,9
	Da 1550 a 3499 volumi	20,8	22,3	25,8
	Da 3500 a 5499 volumi	17,1	18,1	14,6
	5500 volumi e oltre	38,7	28,5	19,3
Situazione della scuola: MIIC8B100C		Da 500 a 1499 volumi		

Sezione di valutazione

Domande Guida
Quali sono le risorse economiche disponibili? Quali fonti di finanziamento riceve la scuola oltre a quelle statali? La scuola ricerca fonti di finanziamento aggiuntive?
Quali sono le caratteristiche delle strutture della scuola (es. struttura e sicurezza degli edifici, raggiungibilita' delle sedi, ecc.)?
Quali sono le caratteristiche degli spazi e delle dotazioni presenti (es. laboratori, biblioteca, palestre, LIM, pc, connessione a internet, ecc.)?

Opportunità (Digitare al max 1500 caratteri)	Vincoli (Digitare al max 1500 caratteri)
<p>Gli Enti Locali sostengono l'Istituto nell'arricchimento dell'Offerta Formativa, nel funzionamento amministrativo e didattico attraverso un apprezzabile Piano di Diritto allo Studio. Con il contributo dell'Ente locale sono attivi il servizio trasporto e il servizio mensa, la manutenzione della palestra e dei giardini, il servizio psico_pedagogico e di assistenza educativa.</p> <p>Inoltre le famiglie contribuiscono volontariamente al potenziamento/arricchimento dell'Offerta Formativa, secondo procedure definite.</p> <p>Le sedi scolastiche sono strutturalmente adatte, gli edifici sono ampi, con giardini che si possono trasformare in laboratori didattici e con spazi utilizzati come aule per laboratori aperti anche al territorio (es.corsi di italiano per stranieri).</p> <p>Le risorse finanziarie e la disponibilità dell'amministrazione locale consentono un adeguamento informatico e un necessario rinnovo e diffusione dell'impiantistica e delle strutture informatiche. Si sta portando a termine il progetto di potenziamento e diffusione della rete wireless in tutti i plessi garantendo l'informatizzazione dei processi amministrativo-gestionali e l'approccio cloud per la didattica.</p> <p>Ogni plesso è attrezzato con un laboratorio informatico. atelier creativo e lab. robotica.</p> <p>Tutte le aule e i laboratori della scuola Sec. e molte aule della Primaria hanno una lavagna interattiva,</p> <p>Il registro elettronico in uso da due anni nella scuola Secondaria, è stato attivato anche alla scuola Primaria</p>	<p>La diffusione della comunicazione digitale e l'uso delle nuove tecnologie rende necessario prevedere risorse adeguate per l'adeguamento dei laboratori didattici e la dotazione di LIM nelle aule di classe. La continua manutenzione di pc e notebook, il rinnovo di materiali informatici e di software applicativi sono possibili solo con una attenta e oculata gestione delle risorse economiche finanziarie e con il supporto logistico della amministrazione locale.</p>

1.4 Risorse professionali

1.4.a Caratteristiche degli insegnanti

1.4.a.1 Tipologia di contratto degli insegnanti

Istituto:MIIC8B100C - Tipologia di contratto degli insegnanti Anno scolastico 2017-2018					
	Insegnanti a tempo indeterminato		Insegnanti a tempo determinato		TOTALE
	N°	%	N°	%	
MIIC8B100C	94	76,4	29	23,6	100,0
- Benchmark*					
MILANO	42.566	69,1	19.040	30,9	100,0
LOMBARDIA	107.306	70,7	44.523	29,3	100,0
ITALIA	822.751	79,4	212.945	20,6	100,0

1.4.a.2 Insegnanti a tempo indeterminato per fasce di eta'

Istituto:MIIC8B100C - Insegnanti a tempo indeterminato per fasce di et Anno scolastico 2017-2018									
	<35		35-44		45-54		55+		Totale
	N°	%	N°	%	N°	%	N°	%	TOTALE
MIIC8B100C	9	8,3	33	30,6	29	26,9	37	34,3	100,0
- Benchmark*									
MILANO	5.753	11,0	14.707	28,2	15.452	29,6	16.247	31,1	100,0
LOMBARDIA	13.832	10,6	35.733	27,5	41.310	31,8	39.122	30,1	100,0
ITALIA	60.350	6,9	209.180	23,8	300.227	34,2	307.674	35,1	100,0

1.4.a.4 Insegnanti a tempo indeterminato per anni di servizio nella scuola (stabilita')

Istituto:MIIC8B100C - Fasce Anni di Servizio degli insegnanti Anno scolastico 2016-2017								
	Corrente Anno		Da 2 a 5 anni		Da 6 a 10 anni		Oltre 10 anni	
	N°	%	N°	%	N°	%	N°	%
MIIC8B100C	17	20,0	10	11,8	18	21,2	40	47,1
- Benchmark*								
MILANO	7.582	20,9	9.441	26,0	5.991	16,5	13.247	36,5
LOMBARDIA	19.176	20,9	22.660	24,7	15.292	16,7	34.635	37,7
ITALIA	145.131	22,9	160.667	25,3	109.045	17,2	219.739	34,6

1.4.b Caratteristiche del Dirigente scolastico

1.4.b.1 Tipo di incarico del Dirigente scolastico

Tipo incarico del Dirigente scolastico - Anno Scolastico 2017-2018										
	Incarico effettivo		Incarico nominale		Incarico di reggenza		Incarico di presidenza		Nessun incarico di dirigenza attivo al 26/03/2018	
ISTITUTO	X									
- Benchmark*										
	N°	%	N°	%	N°	%	N°	%	N°	%
MILANO	330	75,0	7	1,6	100	22,7	2	0,5	1	0,2
LOMBARDIA	884	76,8	14	1,2	245	21,3	6	0,5	2	0,2
ITALIA	6.503	76,6	169	2,0	1.782	21,0	27	0,3	12	0,1

1.4.b.2 Anni di esperienza come Dirigente scolastico

Anni di esperienza come Dirigente scolastico				
		Riferimento Provinciale %	Riferimento Regionale %	Riferimento Nazionale %
Validi	Fino a 1 anno	0,4	0,3	2,3
	Da 2 a 3 anni	58,4	60,8	22,6
	Da 4 a 5 anni	0	0,5	20,8
	Più di 5 anni	41,3	38,4	54,3
Situazione della scuola: MIIC8B100C	Piu' di 5 anni			

1.4.b.3 Anni di servizio nella scuola

Anni di servizio nella scuola				
		Riferimento Provinciale %	Riferimento Regionale %	Riferimento Nazionale %
Validi	Fino a 1 anno	13,9	14,6	20,4
	Da 2 a 3 anni	57,5	57,8	34,6
	Da 4 a 5 anni	6,1	6,8	20,6
	Più di 5 anni	22,5	20,7	24,4
Situazione della scuola: MIIC8B100C		Piu' di 5 anni		

Sezione di valutazione

Domande Guida
Quali le caratteristiche socio anagrafiche del personale (es. eta', tipo di contratto, anni di servizio e stabilita' nella scuola)?
Quali le competenze professionali e i titoli posseduti dai docenti (es. certificazioni linguistiche, informatiche, ecc.)?

Opportunità (Digitare al max 1500 caratteri)	Vincoli (Digitare al max 1500 caratteri)
<p>Il personale si colloca anagraficamente in prevalenza in due fasce 45-54 anni e +55 anni, garanzia di personale con maturate esperienze lavorative e di continuità nei processi di insegnamento-apprendimento.</p> <p>L'altro elemento di forza è la stabilità del Dirigente Scolastico, assicura continuità di orientamento nella dimensione organizzativa e progettuale della scuola.</p> <p>Il questionario docenti (a.s. 2014-15) aveva conferma la positività di questi dati e la motivazione al lavoro scolastico di tutti:</p> <ul style="list-style-type: none"> - "Mi trovo bene a lavorare in questa scuola", d'accordo e molto d'accordo rispettivamente il 61% e il 32% degli insegnanti. - "In questa scuola il dirigente scolastico contribuisce a creare un clima di lavoro positivo (69% d'accordo 26% molto d'accordo). - In questa scuola il dirigente scolastico valorizza il lavoro degli insegnanti (71% e 13%). <p>Gli insegnanti hanno competenze in vari ambiti, alla scuola primaria un buon numero possiede competenze e certificazioni nella lingua inglese.</p> <p>Nel corso di questi ultimi due anni la partecipazione a corsi di formazione specifici e l'utilizzo di Google for education hanno migliorato le competenze digitali di tutti i docenti; nella scuola oltre alla funzione strumentale e all'AD, ci sono i docenti del team digitale con buone competenze informatiche in grado di risolvere piccoli problemi legati alle nuove tecnologie e di suggerire strumenti di mediazione didattica.</p>	<p>Nei prossimi anni, il normale turnover per pensionamento di una parte del personale docente, potrebbe determinare un freno alla continuità e ai processi innovativi in corso.</p>

Lista Indicatori Scuola - Sezione: Contesto

studenti stranieri anno scolastico 2016-17

1.1_numero_studenti_stranieri_2016.17.pdf

2 Esiti

2.1 Risultati scolastici

2.1.a Esiti degli scrutini

2.1.a.1 Studenti ammessi alla classe successiva

2.1.a.1 Studenti ammessi alla classe successiva - Primaria										
	Anno scolastico 2015/16					Anno scolastico 2016/17				
	% classe 1	% classe 2	% classe 3	% classe 4	% classe 5	% classe 1	% classe 2	% classe 3	% classe 4	% classe 5
MIIC8B100C	100,0	100,0	100,0	100,0	100,0	98,5	100,0	100,0	100,0	100,0
- Benchmark*										
MILANO	94,3	94,4	94,2	94,4	94,5	99,5	99,7	99,8	99,8	99,7
LOMBARDIA	96,0	96,3	96,4	96,3	96,1	99,2	99,7	99,7	99,8	99,7
Italia	93,7	94,1	94,1	94,1	93,8	99,2	99,6	99,7	99,8	99,7

2.1.a.1 Studenti ammessi alla classe successiva - Secondaria di I° grado				
	Anno scolastico 2015/16		Anno scolastico 2016/17	
	% classe 1	% classe 2	% classe 1	% classe 2
MIIC8B100C	96,3	100,0	100,0	100,0
- Benchmark*				
MILANO	96,5	96,9	97,4	97,5
LOMBARDIA	96,7	97,2	97,1	97,4
Italia	95,1	95,6	96,9	97,4

2.1.a.3 Studenti diplomati per votazione conseguita all'esame di stato

2.1.a.3 Studenti diplomati per votazione conseguita all'esame di stato												
	Anno scolastico 2015/16						Anno scolastico 2016/17					
	6 (%)	7 (%)	8 (%)	9 (%)	10 (%)	10 e Lode (%)	6 (%)	7 (%)	8 (%)	9 (%)	10 (%)	10 e Lode (%)
MIIC8B100C	29,5	29,5	17,0	18,2	5,7	0,0	19,8	14,0	32,6	24,4	9,3	0,0
- Benchmark*												
MILANO	22,3	28,6	24,7	17,0	5,2	2,3	20,6	28,0	24,8	18,5	5,4	2,7
LOMBARDI A	24,4	28,1	23,6	16,7	4,9	2,3	22,7	27,7	24,1	17,6	5,4	2,6
ITALIA	24,2	27,1	22,6	16,7	5,8	3,5	22,2	26,9	23,1	17,5	6,4	3,9

2.1.b Trasferimenti e abbandoni

2.1.b.1 Studenti che hanno abbandonato gli studi in corso d'anno

2.1.b.1 Studenti che hanno abbandonato gli studi in corso d'anno Anno scolastico 2016/17 - Primaria					
	% classe 1	% classe 2	% classe 3	% classe 4	% classe 5
MIIC8B100C	0,0	0,0	0,0	0,0	0,0
- Benchmark*					
MILANO	0,0	0,0	0,0	0,0	0,0
LOMBARDIA	0,0	0,0	0,0	0,0	0,0
Italia	0,0	0,0	0,0	0,0	0,0

2.1.b.1 Studenti che hanno abbandonato gli studi in corso d'anno Anno scolastico 2016/17 - Secondaria di I° grado			
	% classe 1	% classe 2	% classe 3
MIIC8B100C	0,0	0,0	0,0
- Benchmark*			
MILANO	0,1	0,1	0,1
LOMBARDIA	0,1	0,1	0,1
Italia	0,2	0,2	0,2

2.1.b.2 Studenti trasferiti - in entrata - in corso d'anno

2.1.b.2 Studenti trasferiti - in entrata - in corso d'anno Anno scolastico 2016/17 - Primaria					
	% classe 1	% classe 2	% classe 3	% classe 4	% classe 5
MIIC8B100C	1,5	0,9	0,0	0,0	1,1
- Benchmark*					
MILANO	1,0	1,2	1,0	0,9	0,7
LOMBARDIA	1,1	1,2	1,1	1,0	0,8
Italia	1,7	1,6	1,4	1,2	0,9

2.1.b.2 Studenti trasferiti - in entrata - in corso d'anno Anno scolastico 2016/17 - Secondaria di I° grado			
	% classe 1	% classe 2	% classe 3
MIIC8B100C	1,4	0,0	0,0
- Benchmark*			
MILANO	0,7	0,7	0,5
LOMBARDIA	0,9	0,8	0,6
Italia	1,1	1,0	0,7

2.1.b.3 Studenti trasferiti - in uscita - in corso d'anno

2.1.b.3 Studenti trasferiti - in uscita - in corso d'anno Anno scolastico 2016/17 - Primaria					
	% classe 1	% classe 2	% classe 3	% classe 4	% classe 5
MIIC8B100C	2,2	0,0	0,0	0,0	1,1
- Benchmark*					
MILANO	1,5	1,6	1,4	1,2	1,0
LOMBARDIA	2,0	1,9	1,6	1,5	1,3
Italia	2,5	2,1	1,9	1,7	1,3


2.1.b.3 Studenti trasferiti - in uscita - in corso d'anno Anno scolastico 2016/17 - Secondaria di I° grado			
	% classe 1	% classe 2	% classe 3
MIIC8B100C	0,0	1,3	1,1
- Benchmark*			
MILANO	1,1	1,2	1,0
LOMBARDIA	1,5	1,4	1,3
Italia	1,7	1,6	1,4

Sezione di valutazione

Domande Guida
Quanti studenti sono ammessi alle classi successive? Ci sono concentrazioni di non ammessi in alcuni anni di corso e/o indirizzi di studio (per le scuole del II ciclo)?
Per le scuole del II ciclo - Quanti sono gli studenti sospesi in giudizio? I debiti formativi si concentrano in determinate discipline, anni di corso, indirizzi e/o sezioni?
Quali considerazioni si possono fare analizzando la distribuzione degli studenti per fascia di voto conseguito all'Esame di Stato (es. una parte consistente si colloca nelle fasce più basse, ci sono distribuzioni anomale per alcune fasce, cosa emerge dal confronto con il dato medio nazionale)?
Quanti e quali studenti abbandonano la scuola e perché?

Punti di Forza (Digitare al max 1500 caratteri)	Punti di Debolezza (Digitare al max 1500 caratteri)
<p>Nella scuola Primaria tutti gli studenti sono ammessi alla classe successiva, nella Scuola Secondaria gli ammessi sono quasi la totalità con valori percentuali di ammissione al di sopra dei parametri di riferimento provinciali, regionali e nazionali. Nell'anno scolastico 2017/2018 le ammissioni alla classe seconda e terza hanno raggiunto il 98%. La scheda di passaggio Primaria-Secondaria (rielaborazione statistica dei dati e della valutazione degli apprendimenti e del comportamento) delinea al termine dell'anno scolastico 2016-17 questa distribuzione:</p> <ul style="list-style-type: none"> -fascia bassa (voto 6) e medio bassa (voto 7): 14% e 27% -fascia media (voto 8): 27%, -fascia medio alta (voto 9) e alta (voto 10): 16% e 11%. <p>E' possibile così, anche in questo anno scolastico, rispettando i criteri di selezione, la formazione di classi prime equi_eterogenee con assegnazione del personale, condizioni adeguate e indispensabili a garantire il successo formativo degli studenti</p> <p>Gli studenti non abbandonano la scuola in corso d'anno. I trasferimenti sia in ingresso che in uscita (percentuali in media con regionali e nazionali) sono dovuti a spostamenti del nucleo familiare per esigenze lavorative.</p>	<p>Tutti gli studenti superano l'esame di stato ma l'esito per distribuzione di fascia presenta qualche criticità. Nell'anno 2014-15 e ancora nel 2015-16, il 60% circa degli studenti supera l'esame con valutazione 6/7. Qualche variazione positiva invece per la fascia di studenti che supera l'esame con voto 9-10, il 16% nell'a.s. 2014-15, il 24% nell'a.s. 2015-16. Migliore la situazione al termine dell'anno scolastico 16-7: il 36% degli studenti supera l'esame con voto 6/7, il 35% con voto 8 e il 29% con voto 9-10. Ancora assente la lode. Nell'anno scolastico 2017/2018 il 40% supera l'esame con valutazione 6/7, il 32% con 8 e il 28% con 9 e/o 10 mantenendo la linea di tendenza rispetto all'anno precedente.</p>

Rubrica di Valutazione	
Criterio di qualità: Gli studenti della scuola portano avanti regolarmente il loro percorso di studi, lo concludono e conseguono risultati soddisfacenti agli esami finali.	Situazione della scuola

C'è una percentuale superiore ai riferimenti nazionali di studenti trasferiti in uscita, ci sono concentrazioni superiori ai riferimenti nazionali di studenti non ammessi all'anno successivo e/o di abbandoni nella maggior parte degli anni di corso, sedi indirizzi di scuola. Nel II ciclo la quota di studenti con debiti scolastici è superiore ai riferimenti nazionali per la maggior parte degli indirizzi di studio. La quota di studenti collocata nella fascia di voto più bassa all'Esame di Stato (6 nel I ciclo; 60 nel II ciclo) è decisamente superiore ai riferimenti nazionali.		1 - Molto critica
		2 -
Gli studenti non ammessi all'anno successivo e/o gli abbandoni in generale sono in linea con i riferimenti nazionali, anche se in alcuni anni di corso, sezioni, plessi o indirizzi di scuola sono superiori. Nella secondaria di II grado la quota di studenti sospesi in giudizio per debiti scolastici è pari ai riferimenti nazionali e superiore ai riferimenti per alcuni indirizzi di studio. La distribuzione dei voti all'Esame di Stato evidenzia una concentrazione lievemente superiore ai riferimenti nazionali di studenti collocati nelle fasce di punteggio più basse (6-7 nel I ciclo; 60-70 nel II ciclo). La quota di studenti collocata nelle fasce di voto medio-basse all'Esame di Stato (6-7 nel I ciclo; 60-70 nel II ciclo) è superiore ai riferimenti nazionali.		3 - Con qualche criticità
		4 -
La quota di studenti ammessa all'anno successivo è in linea con i riferimenti nazionali. Gli abbandoni e i trasferimenti in uscita sono inferiori ai riferimenti nazionali. Nella secondaria di II grado la quota di studenti sospesi in giudizio per debiti scolastici è pari o inferiore ai riferimenti nazionali. La quota di studenti collocata nelle fasce di punteggio medio-alte all'Esame di Stato (8-10 e lode nel I ciclo; 81-100 e lode nel II ciclo) è superiore o pari ai riferimenti nazionali.		5 - Positiva
		6 -
La quota di studenti ammessa all'anno successivo è superiore ai riferimenti nazionali. Non si registrano abbandoni e i trasferimenti in uscita sono inferiori ai riferimenti nazionali. Nella secondaria di II grado la quota di studenti sospesi in giudizio per debiti scolastici è decisamente inferiore ai riferimenti nazionali. La quota di studenti collocata nelle fasce di punteggio più alte (9-10 e lode nel I ciclo; 91-100 e lode nel II ciclo) all'Esame di Stato è superiore ai riferimenti nazionali.		7 - Eccellente

Motivazione del giudizio assegnato

Nell'Istituto la valutazione dei risultati è complessivamente positiva.

All'interno del ciclo della scuola primaria tutti gli studenti sono ammessi alla classe successiva e la distribuzione dei risultati al termine della classe quinta, mostra una curva a campana con uno spostamento verso i livelli/voti medi più alti.

Positivi anche gli esiti nella scuola Secondaria che perde pochissimi studenti nel passaggio da un anno all'altro (nessun studente nell'anno in corso).

Il punto di criticità è la distribuzione degli studenti per fasce di voto all'esame di Stato, nel biennio 2014-15 e 2015-16, il 60% circa degli studenti ha conseguito la valutazione 6/7. Qualche variazione positiva per la fascia di studenti che supera l'esame con voto 9-10, dal 16% nell'a.s. 2014-15, al 24% nell'a.s. 2015-16. Esigua in questo biennio anche la numerosità degli studenti con voto 8.

I dati elaborati dall'Istituto al termine dell'esame di Stato 2016/17 mostrano, una distribuzione delle diverse fasce di esito maggiormente in linea con i parametri regionali e nazionali, il 36% degli studenti ha superato l'esame con voto 6/7, il 35% con voto 8 e il 29% con voto 9-10. Ancora assente la lode.

2.2 Risultati nelle prove standardizzate nazionali

2.2.a Risultati degli studenti nelle prove di italiano e matematica

2.2.a.4 Punteggio in italiano e matematica

*Differenze nel punteggio rispetto a scuole con contesto socio-economico e culturale simile (ESCS)

Istituto: MIIC8B100C - Risultati degli studenti nelle prove di italiano e matematica - Anno Scolastico 2016/17			
Livello Classe/Plesso/Classe	Prova di Italiano		Prova di Matematica
	Punt. ESCS (*)		Punt. ESCS (*)
			2-Scuola primaria - Classi seconde
	n.d.	n.d.	MIEE8B101E
n/a	n/a	n/a	MIEE8B101E - 2 A
	n.d.	n.d.	MIEE8B101E - 2 B
	n.d.	n.d.	MIEE8B101E - 2 C
	n.d.	n.d.	MIEE8B102G
n/a	n/a	n/a	MIEE8B102G - 2 A
	n.d.	n.d.	MIEE8B103L
n/a	n/a	n/a	MIEE8B103L - 2 A
	n.d.	n.d.	
			5-Scuola primaria - Classi quinte
	-6,0		MIEE8B101E
n/a			MIEE8B101E - 5 A
	-3,0		MIEE8B101E - 5 B
	-11,8		MIEE8B101E - 5 C
	1,2		MIEE8B102G
n/a			MIEE8B102G - 5 A
	-13,6		MIEE8B103L
n/a			MIEE8B103L - 5 A
	1,9		
			8-Scuola secondaria di I grado - Classi terze
		n.d.	n.d.
		n/a	n/a
		n.d.	n.d.
		n.d.	n.d.
		n.d.	n.d.
		n.d.	n.d.

2.2.b Variabilita' dei risultati nelle prove di italiano e matematica

2.2.b.1 Alunni collocati nei diversi livelli in italiano e in matematica

2.2.b.1 Alunni collocati nei diversi livelli in italiano e in matematica - Anno Scolastico 2016/17										
Classe/Istituto/Ra ggruppamento geografico	Italiano					Matematica				
	Numero studenti Livello 1	Numero studenti Livello 2	Numero studenti Livello 3	Numero studenti Livello 4	Numero studenti Livello 5	Numero studenti Livello 1	Numero studenti Livello 2	Numero studenti Livello 3	Numero studenti Livello 4	Numero studenti Livello 5
MIEE8B101E - 2 A	10	4	3	1	5	6	5	2	4	6
MIEE8B101E - 2 B	14	5	2	2	0	7	7	4	1	4
MIEE8B101E - 2 C	10	6	1	3	3	10	5	4	1	2
MIEE8B102G - 2 A	4	1	3	2	11	3	2	1	2	13
MIEE8B103L - 2 A	3	5	0	0	6	4	1	2	5	2
	% studenti Livello 1	% studenti Livello 2	% studenti Livello 3	% studenti Livello 4	% studenti Livello 5	% studenti Livello 1	% studenti Livello 2	% studenti Livello 3	% studenti Livello 4	% studenti Livello 5
MIIC8B100C	39,4	20,2	8,6	7,7	24,0	29,1	19,4	12,6	12,6	26,2
Lombardia	28,4	18,3	8,6	8,0	36,6	22,5	17,1	15,7	12,1	32,6
Italia	33,5	18,4	7,7	7,1	33,2	26,9	17,3	16,9	10,5	28,4

2.2.b.1 Alunni collocati nei diversi livelli in italiano e in matematica - Anno Scolastico 2016/17										
Classe/Istituto/Ra ggruppamento geografico	Italiano					Matematica				
	Numero studenti Livello 1	Numero studenti Livello 2	Numero studenti Livello 3	Numero studenti Livello 4	Numero studenti Livello 5	Numero studenti Livello 1	Numero studenti Livello 2	Numero studenti Livello 3	Numero studenti Livello 4	Numero studenti Livello 5
MIEE8B101E - 5 A	6	4	2	2	3	2	4	6	2	2
MIEE8B101E - 5 B	5	3	1	6	2	9	2	1	2	4
MIEE8B101E - 5 C	2	1	6	0	6	2	4	4	2	5
MIEE8B102G - 5 A	2	2	1	7	5	4	9	2	0	3
MIEE8B103L - 5 A	6	1	3	2	6	3	4	2	2	5
	% studenti Livello 1	% studenti Livello 2	% studenti Livello 3	% studenti Livello 4	% studenti Livello 5	% studenti Livello 1	% studenti Livello 2	% studenti Livello 3	% studenti Livello 4	% studenti Livello 5
MIIC8B100C	25,0	13,1	15,5	20,2	26,2	23,5	27,1	17,6	9,4	22,4
Lombardia	21,8	14,1	12,9	18,6	32,6	21,6	17,8	18,2	13,1	29,4
Italia	26,6	15,7	13,1	17,7	26,9	26,3	16,5	17,3	12,9	27,0

2.2.b.1 Alunni collocati nei diversi livelli in italiano e in matematica - Anno Scolastico 2016/17										
Classe/Istituto/Ra ggruppamento geografico	Italiano					Matematica				
	Numero studenti Livello 1	Numero studenti Livello 2	Numero studenti Livello 3	Numero studenti Livello 4	Numero studenti Livello 5	Numero studenti Livello 1	Numero studenti Livello 2	Numero studenti Livello 3	Numero studenti Livello 4	Numero studenti Livello 5
MIMM8B101D - 3 A	5	2	4	6	8	5	1	1	2	16
MIMM8B101D - 3 B	3	10	2	0	0	0	4	4	2	5
MIMM8B101D - 3 C	4	1	4	5	11	6	0	1	3	15
MIMM8B101D - 3 D	3	2	3	2	8	2	1	2	0	13
	% studenti Livello 1	% studenti Livello 2	% studenti Livello 3	% studenti Livello 4	% studenti Livello 5	% studenti Livello 1	% studenti Livello 2	% studenti Livello 3	% studenti Livello 4	% studenti Livello 5
MIIC8B100C	18,1	18,1	15,7	15,7	32,5	15,7	7,2	9,6	8,4	59,0
Lombardia	15,0	17,5	19,7	22,8	25,0	22,3	15,2	12,3	14,8	35,4
Italia	19,5	19,4	19,6	20,5	20,9	29,2	17,5	13,0	12,2	28,0

2.2.b.2 Variabilità dei punteggi tra le classi e dentro le classi

2.2.b.2 - Variabilità dei punteggi TRA le classi e DENTRO le classi - Italiano e Matematica - Scuola primaria - Classi seconde - Anno Scolastico 2016/17				
Istituto/Raggruppamento geografico	TRA_ita (%)	DENTRO_ita (%)	TRA_mat (%)	DENTRO_mat (%)
MIIC8B100C	20,9	79,1	21,2	78,8
- Benchmark*				
Nord ovest	4,7	95,3	7,2	92,8
ITALIA	6,7	93,3	9,3	90,7

2.2.b.2 - Variabilità dei punteggi TRA le classi e DENTRO le classi - Italiano e Matematica - Scuola primaria - Classi quinte - Anno Scolastico 2016/17				
Istituto/Raggruppamento geografico	TRA_ita (%)	DENTRO_ita (%)	TRA_mat (%)	DENTRO_mat (%)
MIIC8B100C	6,2	93,8	9,7	90,3
- Benchmark*				
Nord ovest	6,9	93,1	7,1	92,9
ITALIA	6,8	93,2	10,2	89,8

2.2.c Effetto scuola

2.2.c.1 Effetto della scuola sui risultati degli studenti nelle prove

Effetto della scuola sui risultati degli studenti nelle prove - Italiano Scuola primaria - Classi quinte					
Istituzione scolastica nel suo complesso					
Confronto tra il punteggio osservato dell'istituzione scolastica e il punteggio della regione - Italiano	Effetto scuola positivo	Effetto scuola leggermente positivo	Effetto scuola pari alla media regionale	Effetto scuola leggermente negativo	Effetto scuola negativo
Sopra la media regionale					
Intorno alla media regionale					
Sotto la media regionale			X		

Effetto della scuola sui risultati degli studenti nelle prove - Matematica Scuola primaria - Classi quinte					
Istituzione scolastica nel suo complesso					
Confronto tra il punteggio osservato dell'istituzione scolastica e il punteggio della regione - Matematica	Effetto scuola positivo	Effetto scuola leggermente positivo	Effetto scuola pari alla media regionale	Effetto scuola leggermente negativo	Effetto scuola negativo
Sopra la media regionale					
Intorno alla media regionale					
Sotto la media regionale			X		

Effetto della scuola sui risultati degli studenti nelle prove - Italiano Scuola secondaria di I grado - Classi terze					
Istituzione scolastica nel suo complesso					
Confronto tra il punteggio osservato dell'istituzione scolastica e il punteggio della regione - Italiano	Effetto scuola positivo	Effetto scuola leggermente positivo	Effetto scuola pari alla media regionale	Effetto scuola leggermente negativo	Effetto scuola negativo
Sopra la media regionale					
Intorno alla media regionale			X		
Sotto la media regionale					


Effetto della scuola sui risultati degli studenti nelle prove - Matematica Scuola secondaria di I grado - Classi terze					
Istituzione scolastica nel suo complesso					
Confronto tra il punteggio osservato dell'istituzione scolastica e il punteggio della regione - Matematica	Effetto scuola positivo	Effetto scuola leggermente positivo	Effetto scuola pari alla media regionale	Effetto scuola leggermente negativo	Effetto scuola negativo
Sopra la media regionale			X		
Intorno alla media regionale					
Sotto la media regionale					

Sezione di valutazione

Domande Guida
Quali risultati raggiunge la scuola nelle prove standardizzate nazionali di italiano e matematica?
Quali sono le differenze rispetto a scuole con contesto socio economico e culturale simile?
Come si distribuiscono gli studenti nei diversi livelli in italiano e matematica? Qual e' la concentrazione di studenti nel livello 1?
La scuola riesce ad assicurare una variabilita' contenuta tra le varie classi?
Qual e' l'effetto attribuibile alla scuola sui risultati degli apprendimenti? Nel caso in cui l'effetto scuola sia inferiore a quello medio regionale, quali potrebbero essere le motivazioni? L'effetto scuola e' simile per l'italiano e la matematica?

Punti di Forza (Digitare al max 1500 caratteri)	Punti di Debolezza (Digitare al max 1500 caratteri)
---	---

<p>I risultati complessivi della scuola nelle prove di Italiano e di Matematica, nel corso degli anni evidenziano un andamento soddisfacente. I dati si attestano su valori positivi in relazione ai vari parametri di riferimento a livello nazionale, di regione e di macro-area territoriale.</p> <p>La punta di positività maggiore è nell'anno 2013-4: le tavole di Italiano e di Matematica delle classi 2^a e 5^a sc. Primaria e delle classi 3^a sc. Secondaria mostrano esiti, ESCS positivi, variabilità TRA e DENTRO le classi buona e una distribuzione degli studenti per livelli di apprendimento con una numerosità bassa nel Livello 1 e alta nel Livello 5.</p> <p>Il punteggio a distanza e l'effetto scuola "pari alla media" per Italiano e "leggermente positivo" per matematica, sono indicatori dell'efficacia della scuola e delle azioni messe in atto per garantire il successo formativo degli studenti.</p> <p>Negli anni i risultati della scuola primaria si discostano da questa tendenza positiva, gli indici sono pari solo a quelli nazionali, al di sotto di quelli territoriali sia in matematica che in italiano.</p>	<p>Alla restituzione dei dati non sempre segue una riflessione attenta ai risultati e ai processi.</p>
--	--

Rubrica di Valutazione	
Criterio di qualità: Gli studenti della scuola raggiungono livelli di apprendimento soddisfacenti in italiano e matematica in relazione ai livelli di partenza e alle caratteristiche del contesto.	Situazione della scuola
<p>Il punteggio degli studenti della scuola nelle prove INVALSI di italiano e matematica è inferiore rispetto alle scuole con background socio-economico e culturale simile. La variabilità tra le classi in italiano e matematica è superiore a quella media. La quota di studenti collocata nel livello 1 in italiano e in matematica è in generale superiore a quella media regionale. L'effetto attribuibile alla scuola sugli apprendimenti è inferiore all'effetto medio regionale, inoltre i punteggi medi di scuola sono inferiori a quelli medi regionali.</p>	<p>1 - Molto critica</p>
	<p>2 -</p>
<p>Il punteggio di italiano e matematica della scuola alle prove INVALSI è in linea con quello di scuole con background socio-economico e culturale simile. La variabilità tra classi in italiano e in matematica è pari a quella media o poco superiore, ci sono casi di singole classi in italiano e matematica che si discostano in negativo dalla media della scuola. La quota di studenti collocata nel livello 1 in italiano e in matematica è in linea con la media regionale, anche se ci sono alcuni anni di corso o indirizzi di studi in cui tale quota è superiore alla media. L'effetto attribuibile alla scuola sugli apprendimenti è pari o leggermente superiore all'effetto medio regionale, anche se i punteggi medi di scuola sono inferiori a quelli medi regionali, oppure i punteggi medi sono pari a quelli medi regionali, anche se l'effetto scuola è inferiore all'effetto medio regionale.</p>	<p>3 - Con qualche criticità'</p>
	<p>4 -</p>
<p>Il punteggio di italiano e matematica della scuola alle prove INVALSI è superiore a quello di scuole con background socio-economico e culturale simile. La variabilità tra classi in italiano e matematica è pari a quella media di poco inferiore, oppure alcune classi si discostano in positivo dalla media della scuola. La quota di studenti collocata nel livello 1 in italiano e in matematica è inferiore alla media regionale. L'effetto attribuibile alla scuola sugli apprendimenti è pari all'effetto medio regionale e i punteggi medi di scuola sono superiori a quelli medi regionali, oppure l'effetto scuola è superiore all'effetto medio regionale e i punteggi medi di scuola sono pari a quelli medi regionali.</p>	<p> 5 - Positiva</p>
	<p>6 -</p>

Il punteggio di italiano e matematica della scuola alle prove INVALSI e' superiore a quello di scuole con background socio-economico e culturale simile. La varianza tra classi in italiano e matematica e' inferiore a quella media. La quota di studenti collocata nei livelli 1 e 2 in italiano e in matematica e' inferiore alla media regionale. L'effetto attribuibile alla scuola sugli apprendimenti e' superiore all'effetto medio regionale e anche i punteggi medi di scuola sono superiori a quelli medi regionali.

7 - Eccellente

Motivazione del giudizio assegnato

I risultati complessivi della scuola nelle prove di Italiano e di Matematica, nel corso degli anni evidenziano un andamento soddisfacente. I dati si attestano su valori positivi in relazione ai vari parametri di riferimento a livello nazionale, di regione e di macro-area territoriale.

La punta di positività maggiore è nell'anno 2013-4: le tavole di Italiano e di Matematica delle classi 2^a e 5^a sc. Primaria e delle classi 3^a sc. Secondaria mostrano esiti, ESCS positivi, variabilità TRA e DENTRO le classi buona e una distribuzione degli studenti per livelli di apprendimento con una numerosità bassa nel Livello 1 e alta nel Livello 5.

Nell'anno scolastico 2015-16 i risultati della classe 5^a primaria si discostano da questa tendenza positiva, gli indici sono pari solo a quelli nazionali, al di sotto di quelli territoriali sia in matematica che in italiano.

I voti nelle prove di Italiano e Matematica durante l'esame di stato 2017 e la loro rielaborazione statistica da parte della scuola riconfermano questo trend positivo.


2.3 Competenze chiave europee

Sezione di valutazione

Domande Guida
Quali sono le competenze chiave europee su cui la scuola lavora maggiormente?
In che modo la scuola valuta le competenze chiave (osservazione del comportamento, individuazione di indicatori, questionari, ecc.)? La scuola adotta criteri comuni per valutare l'acquisizione delle competenze chiave?
Gli studenti hanno sviluppato adeguate competenze sociali e civiche (rispetto di sé e degli altri, rispetto di regole condivise, ecc.)?
Gli studenti hanno acquisito competenze digitali adeguate (capacità di valutare le informazioni disponibili in rete, capacità di gestire i propri profili on line, capacità di comunicare efficacemente con gli altri a distanza, ecc.)?
Gli studenti hanno acquisito buone strategie per imparare ad apprendere (capacità di schematizzare e sintetizzare, ricerca autonoma di informazioni, ecc.)?
Gli studenti hanno acquisito abilità adeguate allo sviluppo dello spirito di iniziativa e imprenditorialità (progettazione, senso di responsabilità, collaborazione, ecc.)?
Se la scuola adotta forme di certificazione delle competenze o altri sistemi di valutazione, quali livelli di padronanza raggiungono gli studenti nelle competenze chiave a conclusione di determinati segmenti del loro percorso (V primaria, III secondaria di I grado, II secondaria di II grado)?

Punti di Forza (Digitare al max 1500 caratteri)	Punti di Debolezza (Digitare al max 1500 caratteri)
<p>La scuola valuta il rispetto delle regole e adotta criteri di valutazione comuni per l'assegnazione del voto di comportamento (indicatori: rapporti interpersonali, partecipazione alle attività e ai progetti, rispetto delle regole e degli impegni, rispetto dell'ambiente, assunzione di responsabilità).</p> <p>Nel modello organizzativo della scuola secondaria 4 sabati di rientro obbligatorio, le giornate-tematiche di educazione alla cittadinanza integrano e completano l'orario delle classi di 30 e 36 ore. In tutte le classi della scuola secondaria 1 o 2 moduli settimanali sono laboratori progettuali di cittadinanza con valutazione periodica e finale espressa nella scheda di valutazione.</p> <p>Aree di di cittadinanza e indicatori (imparare a imparare, progettare, comunicare e comprendere, collaborare e partecipare; agire in modo autonomo e responsabile; risolvere problemi; individuare collegamenti e relazioni. acquisire e interpretare l'informazione) consentono ai docenti di monitorare continuamente il grado di maturazione delle competenze di ciascun alunno per valorizzarle e favorirne lo sviluppo. Si tratta di una azione didattica incisiva e specifica necessaria per dare coerenza e legittimazione al termine del triennio, alla certificazione delle competenze che deve sostanziarsi delle rilevazioni effettuate in tutti gli anni precedenti</p>	<p>Nella scuola Primaria, vincoli di orario non hanno ancora reso possibile estendere il modello organizzativo della scuola Secondaria. Didattica laboratoriale, valutazione degli apprendimenti, valutazione del comportamento e certificazione delle competenze sono state oggetto di maggior condivisione rispetto agli anni precedenti.</p>

Rubrica di Valutazione	
Criterio di qualità: Gli studenti della scuola acquisiscono livelli soddisfacenti nelle competenze sociali e civiche, nell'imparare a imparare, nelle competenze digitali e nello spirito di iniziativa e imprenditorialità.	Situazione della scuola
La maggior parte degli studenti della scuola non raggiunge livelli sufficienti in relazione alle competenze chiave considerate (competenze sociali e civiche, imparare a imparare, competenze digitali, spirito di iniziativa e imprenditorialità).	1 - Molto critica
	2 -
La maggior parte degli studenti della scuola raggiunge livelli sufficienti in relazione ad almeno due competenze chiave tra quelle considerate (competenze sociali e civiche, imparare a imparare, competenze digitali, spirito di iniziativa e imprenditorialità).	3 - Con qualche criticità'
	4 -

La maggior parte degli studenti della scuola raggiunge livelli buoni in relazione ad almeno due competenze chiave tra quelle considerate (competenze sociali e civiche, imparare a imparare, competenze digitali, spirito di iniziativa e imprenditorialita').		5 - Positiva
		6 -
La maggior parte degli studenti della scuola raggiunge livelli ottimali in relazione ad almeno due competenze chiave tra quelle considerate (competenze sociali e civiche, imparare a imparare, competenze digitali, spirito di iniziativa e imprenditorialita').		7 - Eccellente

Motivazione del giudizio assegnato

Il livello delle competenze sociali e civiche degli studenti sono complessivamente buone: la valutazione definita secondo criteri comuni, vede la maggior parte degli studenti (circa il 90%) collocarsi nella fasce di un comportamento “abbastanza corretto, corretto, corretto e responsabile”.

Per il curriculum di educazione alla cittadinanza si attivano “giornate tematiche progettuali”, 4 sabati di rientro obbligatorio, e dall'anno scolastico 2015-16 in tutte le classi della scuola secondaria si attivano “laboratori progettuali” di uno/due spazi settimanali.

Sono laboratori inseriti nel piano di studi con valutazione periodica e finale espressa nella scheda di valutazione.

Le Aree di di Cittadinanza e gli indicatori (imparare a imparare, progettare, comunicare e comprendere, collaborare e partecipare; agire in modo autonomo e responsabile; risolvere problemi; individuare collegamenti e relazioni. acquisire e interpretare l'informazione) consentono ai docenti di monitorare il grado di maturazione delle competenze di ciascun alunno per valorizzarle e favorirne lo sviluppo.

Si tratta di una azione didattica incisiva e specifica necessaria per dare coerenza e legittimazione al termine del triennio, alla certificazione delle competenze che deve sostanziarsi delle rilevazioni effettuate negli anni precedenti. (risulta impossibile caricare la presentazione che documenta il processo in corso).

2.4 Risultati a distanza

2.4.a Risultati degli studenti in italiano e matematica nei livelli scolastici successivi

2.4.a.1 Punteggio prove INVALSI V anno di primaria (tre anni prima erano nel II anno)

Punteggio conseguito nelle prova di Italiano di V primaria del 2016/17 dalle classi II così come erano formate nel 2014							
Istituzione scolastica nel suo complesso							
Classi/Istituto (2014)	Plesso (2014)	Sezione (2014)	Punteggio percentuale di Italiano corretto dal cheating nella prova del 2017	Confronto rispetto al punteggio medio in Italiano della regione di appartenenza	Confronto rispetto al punteggio medio in Italiano dell'area geografica di appartenenza	Confronto rispetto al punteggio medio in Italiano nazionale	Percentuale di copertura di Italiano
				44,12	44,00	41,75	
MIIC8B100C	MIEE8B101E	A	50,65	↓	↓	↓	88,89
MIIC8B100C	MIEE8B101E	B	50,83	↓	↓	↓	83,33
MIIC8B100C	MIEE8B101E	C	63,84	↑	↑	↑	78,95
MIIC8B100C	MIEE8B102G	A	62,65	↑	↑	↑	89,47
MIIC8B100C	MIEE8B103L	A	56,75	↓	↓	↑	100,00
MIIC8B100C			57,00	↓	↓	↑	87,91

Punteggio conseguito nelle prova di Matematica di V primaria del 2016/17 dalle classi II così come erano formate nel 2013							
Istituzione scolastica nel suo complesso							
Classi/Istituto (2014)	Plesso (2014)	Sezione (2014)	Punteggio percentuale di Matematica corretto dal cheating nella prova del 2017	Confronto rispetto al punteggio medio in Matematica della regione di appartenenza	Confronto rispetto al punteggio medio in Matematica dell'area geografica di appartenenza	Confronto rispetto al punteggio medio in Matematica nazionale	Percentuale di copertura di Matematica
				55,01	55,07	52,37	
MIIC8B100C	MIEE8B101E	A	55,62	↔	↔	↑	88,89
MIIC8B100C	MIEE8B101E	B	44,37	↓	↓	↓	83,33
MIIC8B100C	MIEE8B101E	C	56,07	↔	↔	↑	84,21
MIIC8B100C	MIEE8B102G	A	48,57	↓	↓	↓	94,74
MIIC8B100C	MIEE8B103L	A	55,17	↔	↔	↑	94,12
MIIC8B100C			51,97	↓	↓	↓	89,01

2.4.a.2 Punteggio prove INVALSI III anno di sec. I grado (tre anni prima erano in V anno)

Punteggio conseguito nelle prova di Italiano del III anno del I grado del 2016/17 dalle classi V delle primarie così come erano formate nel 2013							
Istituzione scolastica nel suo complesso							
Classi/Istituto (2014)	Plesso (2014)	Sezione (2014)	Punteggio percentuale di Italiano corretto dal cheating nella prova del 2017	Confronto rispetto al punteggio medio in Italiano della regione di appartenenza	Confronto rispetto al punteggio medio in Italiano dell'area geografica di appartenenza	Confronto rispetto al punteggio medio in Italiano nazionale	Percentuale di copertura di Italiano
				59,15	58,96	55,82	
MIIC8B100C	MIEE8B101E	A	59,17	↓	↓	↓	84,21
MIIC8B100C	MIEE8B101E	B	71,21	↑	↑	↑	100,00
MIIC8B100C	MIEE8B101E	C	65,09	↔	↔	↑	100,00
MIIC8B100C	MIEE8B101E	D	65,14	↔	↔	↑	90,00
MIIC8B100C	MIEE8B102G	A	73,09	↑	↑	↑	82,35
MIIC8B100C	MIEE8B103L	A	71,51	↑	↑	↑	76,47
MIIC8B100C			67,27	↑	↑	↑	88,99

Punteggio conseguito nelle prova di Matematica del III anno del I grado del 2016/17 dalle classi V delle primarie così come erano formate nel 2013							
Istituzione scolastica nel suo complesso							
Classi/Istituto (2014)	Plesso (2014)	Sezione (2014)	Punteggio percentuale di Matematica corretto dal cheating nella prova del 2017	Confronto rispetto al punteggio medio in Matematica della regione di appartenenza	Confronto rispetto al punteggio medio in Matematica dell'area geografica di appartenenza	Confronto rispetto al punteggio medio in Matematica nazionale	Percentuale di copertura di Matematica
				55,82	56,18	53,91	
MIIC8B100C	MIEE8B101E	A	61,22	↑	↑	↑	84,21
MIIC8B100C	MIEE8B101E	B	67,81	↑	↑	↑	100,00
MIIC8B100C	MIEE8B101E	C	60,51	↑	↑	↑	100,00
MIIC8B100C	MIEE8B101E	D	59,38	↑	↑	↑	90,00
MIIC8B100C	MIEE8B102G	A	71,20	↑	↑	↑	82,35
MIIC8B100C	MIEE8B103L	A	66,83	↑	↑	↑	76,47
MIIC8B100C			64,16	↑	↑	↑	88,99

2.4.a.3 Punteggio prove INVALSI II anno di sec. II grado (due anni prima erano in III sec. I grado)

Punteggio conseguito nelle prova di Italiano del II anno del II grado del 2016/17 dalle classi III del I grado così come erano formate nel 2013							
Istituzione scolastica nel suo complesso							
Classi/Istituto (2014)	Plesso (2014)	Sezione (2014)	Punteggio percentuale di Italiano corretto dal cheating nella prova del 2017	Confronto rispetto al punteggio medio in Italiano della regione di appartenenza	Confronto rispetto al punteggio medio in Italiano dell'area geografica di appartenenza	Confronto rispetto al punteggio medio in Italiano nazionale	Percentuale di copertura di Italiano
				64,76	64,45	61,92	
MIIC8B100C	MIMM8B101D	A	64,36	↑	↑	↑	63,16
MIIC8B100C	MIMM8B101D	B	58,10	↓	↓	↑	65,22
MIIC8B100C	MIMM8B101D	C	59,77	↓	↔	↑	76,47
MIIC8B100C	MIMM8B101D	D	63,77	↔	↑	↑	68,18
MIIC8B100C			61,41	↔	↔	↑	67,90


Punteggio conseguito nelle prova di Matematica del II anno del II grado del 2016/17 dalle classi III del I grado così come erano formate nel 2013							
Istituzione scolastica nel suo complesso							
Classi/Istituto (2014)	Plesso (2014)	Sezione (2014)	Punteggio percentuale di Matematica corretto dal cheating nella prova del 2017	Confronto rispetto al punteggio medio in Matematica della regione di appartenenza	Confronto rispetto al punteggio medio in Matematica dell'area geografica di appartenenza	Confronto rispetto al punteggio medio in Matematica nazionale	Percentuale di copertura di Matematica
				54,75	53,90	50,62	
MIIC8B100C	MIMM8B101D	A	57,93	↔	↑	↑	63,16
MIIC8B100C	MIMM8B101D	B	53,28	↓	↔	↑	65,22
MIIC8B100C	MIMM8B101D	C	51,18	↓	↓	↑	76,47
MIIC8B100C	MIMM8B101D	D	51,88	↓	↓	↑	68,18
MIIC8B100C			53,42	↓	↔	↑	67,90

Sezione di valutazione

Domande Guida
Per la scuola primaria - Gli studenti usciti dalla scuola primaria quali risultati hanno nella scuola secondaria? Quali sono i risultati nelle prove INVALSI degli studenti usciti dalla scuola primaria al termine del terzo anno di scuola secondaria di I grado?
Per la scuola secondaria di I grado - Gli studenti usciti dalla scuola secondaria di I grado quali risultati hanno nella scuola secondaria di II grado? Quali sono i risultati nelle prove INVALSI degli studenti usciti dal primo ciclo al termine del secondo anno di scuola secondaria di II grado?
Per la scuola secondaria di II grado - Qual è la riuscita dei propri studenti nei successivi percorsi di studio? Quanti studenti iscritti all'università non hanno conseguito crediti (CFU)? Quanti ne hanno conseguiti più della metà?
Per la scuola secondaria di II grado - Qual è la riuscita dei propri studenti nel mondo del lavoro? Qual è la quota di studenti occupati entro tre anni dal diploma? Quanti mesi attendono gli studenti per il primo contratto? Quali sono le tipologie di contratto prevalenti?
Per la scuola secondaria di II grado - Considerata la quota di studenti che in media si iscrive all'università e la quota di studenti che in media risulta avere rapporti di lavoro, quanti studenti orientativamente risultano fuori da questi percorsi formativi e occupazionali rispetto ai dati regionali?

Punti di Forza (Digitare al max 1500 caratteri)	Punti di Debolezza (Digitare al max 1500 caratteri)
---	---

<p>I risultati degli studenti nel successivo percorso di studi sono generalmente buoni:</p> <p>- Gli studenti usciti dalla scuola primaria hanno risultati positivi nel corso del triennio di scuola secondaria e all'esame di stato. Nel successivo percorso di studi (prevalentemente scuole secondarie di istruzione tecnica) pochi incontrano serie difficoltà di apprendimento e molto limitato è il numero di abbandoni.</p> <p>I dati Invalsi del 2016-2017 fotografano l'andamento descritto sopra, il punteggio percentuale di Matematica e Italiano è positivo in tutte le situazioni di confronto (regione, macroarea e nazione).</p>	<p>In alcuni casi la valutazione degli apprendimenti di quinta primaria si attesta su valori più bassi</p>
--	--

Rubrica di Valutazione	
Criterio di qualità: Gli studenti in uscita dalla scuola hanno successo nei successivi percorsi di studio e di lavoro.	Situazione della scuola
<p>Per le scuole del I ciclo - I risultati degli studenti nel successivo percorso di studio sono insoddisfacenti. Nel passaggio dalla scuola primaria alla secondaria molti studenti presentano difficoltà nello studio, hanno voti bassi, alcuni di loro non sono ammessi alla classe successiva. Gli studenti usciti dalla primaria e dalla secondaria dopo due o tre anni ottengono risultati medi nelle prove INVALSI di italiano e matematica decisamente inferiori a quelli medi regionali. Per le scuole del II ciclo - I risultati raggiunti dagli studenti immatricolati all'università sono molto scarsi; la percentuale di diplomati che non ha acquisito CFU dopo un anno di università e' decisamente superiore ai riferimenti nazionali. Nel complesso la quota di diplomati che o ha un contratto di lavoro o prosegue negli studi e' decisamente inferiore a quella regionale (inferiore al 75%).</p>	<p>1 - Molto critica</p>
<p>Per le scuole del I ciclo - I risultati degli studenti nel successivo percorso di studio sono sufficienti. Nel passaggio dalla scuola primaria alla secondaria in generale gli studenti non presentano difficoltà, anche se una quota di studenti ha difficoltà nello studio e voti bassi. Gli studenti usciti dalla primaria e dalla secondaria dopo due o tre anni ottengono risultati medi nelle prove INVALSI di italiano e matematica di poco inferiori a quelli medi nazionali. Per le scuole del II ciclo - I risultati raggiunti dagli studenti immatricolati all'università sono mediocri; la percentuale di diplomati che ha acquisito meno della metà di CFU dopo un anno di università e' superiore ai riferimenti. Nel complesso la quota di diplomati che o ha un contratto di lavoro o prosegue negli studi e' di poco inferiore a quella regionale (intorno al 75-80%).</p>	<p>2 -</p> <p>3 - Con qualche criticità</p>
<p>Per le scuole del I ciclo - I risultati degli studenti nel successivo percorso di studio sono buoni: pochi studenti incontrano difficoltà di apprendimento (non sono ammessi alla classe successiva, hanno debiti formativi o cambiano l'indirizzo di studio) e il numero di abbandoni nel percorso di studi successivo e' molto contenuto. Gli studenti usciti dalla primaria e dalla secondaria dopo due o tre anni ottengono risultati medi nelle prove INVALSI di italiano e matematica di poco superiori a quelli medi nazionali. Per le scuole del II ciclo - I risultati raggiunti dagli studenti immatricolati all'università sono buoni. La percentuale di diplomati che ha acquisito più della metà di CFU dopo un anno di università e' pari ai riferimenti regionali. C'e' una bassa incidenza di studenti che non prosegue negli studi universitari e non e' inserita nel mondo del lavoro rispetto ai riferimenti regionali (intorno al 15%). Nel complesso la quota di diplomati che o ha un contratto di lavoro o prosegue negli studi e' di poco superiore a quella regionale (intorno all'85-90%).</p>	<p>4 -</p> <p>5 - Positiva </p>
	<p>6 -</p>

Per le scuole del I ciclo - I risultati degli studenti nel percorso successivo di studio sono molto positivi: in rari casi gli studenti incontrano difficoltà di apprendimento (non sono ammessi alla classe successiva, hanno debiti formativi o cambiano l'indirizzo di studio) e non ci sono episodi di abbandono degli studi nel percorso successivo. Gli studenti usciti dalla primaria e dalla secondaria dopo due o tre anni ottengono risultati medi nelle prove INVALSI di italiano e matematica decisamente superiori a quelli medi nazionali. Per le scuole del II ciclo - I risultati raggiunti dagli studenti immatricolati all'università sono molto positivi. La percentuale di diplomati che ha acquisito più della metà di CFU dopo un anno di università è superiore ai riferimenti regionali. Nel complesso la quota di diplomati che o ha un contratto di lavoro o prosegue negli studi è decisamente superiore a quella regionale (superiore al 90%).

7 - Eccellente

Motivazione del giudizio assegnato

I risultati degli studenti nel successivo percorso di studio sono in genere positivi, pochi incontrano serie difficoltà di apprendimento e pochi modificano il percorso di studi, quasi nessuno abbandona il percorso intrapreso.

Lista Indicatori Scuola - Sezione: Esiti	
esiti esame di Stato 2015-16	esiti esame 2016.pdf
esiti esame di stato 2016-17	esiti esame 2017.pdf
valutazione apprendimenti- Livelli 5^classe Primaria 2016-17	Livelli 5^Primaria_scheda di passaggio Primaria-Secondaria.pdf
valutazione comportamento a.s. 2013/14	indicatore 2.3.a.pdf
valutazione educazione alla Cittadinanza	indicatori 2.3.b.pdf
scheda certificazione competenze Scuola Secondaria	scheda Certificazione competenze SECONDARIA.pdf
scheda certificazione competenze Scuola Primaria	scheda Cetificazione competenze PRIMARIA.pdf
Certificazione competenze chiave di cittadinanza (classi quinte primaria e terze secondaria di I grado)	PDM_competenze giugno 2017b.n.pdf

3A Processi - Pratiche educative e didattiche

3A.1 Curricolo, progettazione e valutazione

Subarea: Curricolo e offerta formativa

3.1.a Curricolo

3.1.a.1 Numerosità' degli aspetti relativi all'elaborazione del curricolo-PRIMARIA

Numerosità' degli aspetti relativi all'elaborazione del curricolo-PRIMARIA				
		Riferimento Provinciale %	Riferimento Regionale %	Riferimento Nazionale %
Validi	1-2 aspetti	5,8	3,6	4,4
	3-4 aspetti	7,6	4,1	4,2
	5-6 aspetti	39	40,2	33,5
	Da 7 aspetti in su	47,7	52,1	57,8
Situazione della scuola: MIIC8B100C		5-6 aspetti		

3.1.a.1 Numerosità' degli aspetti relativi all'elaborazione del curricolo-SECONDARIA

Numerosità' degli aspetti relativi all'elaborazione del curricolo-SECONDARIA				
		Riferimento Provinciale %	Riferimento Regionale %	Riferimento Nazionale %
Validi	1-2 aspetti	6,5	3,4	4,6
	3-4 aspetti	8,4	4,4	4,2
	5-6 aspetti	34,5	37,7	33,2
	Da 7 aspetti in su	50,5	54,5	58
Situazione della scuola: MIIC8B100C		3-4 aspetti		

3.1.a.2 Tipologia degli aspetti del curricolo-PRIMARIA

Istituto:MIIC8B100C - Tipologia degli aspetti del curricolo-PRIMARIA				
opzione	Situazione della scuola: MIIC8B100C	Riferimento Provinciale (% scuole in cui sono presenti gli aspetti seguenti)	Riferimento Regionale (% scuole in cui sono presenti gli aspetti seguenti)	Riferimento Nazionale (% scuole in cui sono presenti gli aspetti seguenti)
Curricolo di scuola per italiano	Presente	92,6	94,9	94
Curricolo di scuola per matematica	Presente	91,9	94,6	93,9
Curricolo di scuola per la lingua inglese	Presente	85,9	91,7	90,6
Curricolo di scuola per scienze	Presente	84,5	90,4	88,7
Curricolo di scuola per altre discipline	Presente	81,6	88,5	86,9
Curricolo per lo sviluppo delle competenze trasversali	Presente	47	48,2	59,2
Profilo delle competenze da possedere in uscita dalla scuola	Dato mancante	73,9	76,8	79,3
Quota del monte ore annuale per la realizzazione di discipline e attività autonomamente scelte dalla scuola	Dato mancante	21,9	26,9	27
Altro	Dato mancante	13,1	12,4	9,6

3.1.a.2 Tipologia degli aspetti del curricolo-SECONDARIA

Istituto:MIIC8B100C - Tipologia degli aspetti del curricolo-SECONDARIA				
opzione	Situazione della scuola: MIIC8B100C	Riferimento Provinciale (% scuole in cui sono presenti gli aspetti seguenti)	Riferimento Regionale (% scuole in cui sono presenti gli aspetti seguenti)	Riferimento Nazionale (% scuole in cui sono presenti gli aspetti seguenti)
Curricolo di scuola per italiano	Dato mancante	90	94	93,1
Curricolo di scuola per matematica	Dato mancante	89,3	93,8	93,1
Curricolo di scuola per la lingua inglese	Presente	86,5	92,5	90,6
Curricolo di scuola per scienze	Dato mancante	81,1	89	88,4
Curricolo di scuola per altre discipline	Dato mancante	78,3	86,8	86,3
Curricolo per lo sviluppo delle competenze trasversali	Presente	48	49,2	59,1
Profilo delle competenze da possedere in uscita dalla scuola	Presente	75,4	78,8	80,4
Quota del monte ore annuale per la realizzazione di discipline e attività autonomamente scelte dalla scuola	Presente	32	30,8	26,4
Altro	Dato mancante	14,6	13,2	9

3.1.b Progettazione didattica

3.1.b.1 Numerosità' degli aspetti relativi alla progettazione didattica-PRIMARIA

Numerosità' degli aspetti relativi alla progettazione didattica-PRIMARIA				
		Riferimento Provinciale %	Riferimento Regionale %	Riferimento Nazionale %
Validi	1 - 2 Aspetti	3,2	4,3	4,6
	3 - 4 Aspetti	46,6	43,5	36,5
	5 - 6 Aspetti	29,4	29,8	27,7
	Da 7 aspetti in su	20,8	22,4	31,2
Situazione della scuola: MIIC8B100C		Da 7 aspetti in su		

3.1.b.1 Numerosità' degli aspetti relativi alla progettazione didattica-SECONDARIA

Numerosità' degli aspetti relativi alla progettazione didattica-SECONDARIA				
		Riferimento Provinciale %	Riferimento Regionale %	Riferimento Nazionale %
Validi	1 - 2 Aspetti	7,5	6	5,7
	3 - 4 Aspetti	47,3	43,4	38
	5 - 6 Aspetti	24	27	24,6
	Da 7 aspetti in su	21,1	23,6	31,7
Situazione della scuola: MIIC8B100C		5-6 aspetti		

3.1.b.2 Tipologia degli aspetti della progettazione didattica-PRIMARIA

Istituto:MIIC8B100C - Tipologia degli aspetti della progettazione didattica-PRIMARIA				
opzione	Situazione della scuola: MIIC8B100C	Riferimento Provinciale %	Riferimento Regionale %	Riferimento Nazionale %
Utilizzo di modelli comuni a tutta la scuola per la progettazione didattica	Presente	78,4	79,6	83,6
Progettazione di itinerari comuni per specifici gruppi di studenti	Presente	73,1	76,4	69,3
Programmazione per classi parallele	Presente	93,3	85,8	87,7
Programmazione per dipartimenti disciplinari o per ambiti disciplinari	Presente	67,1	63,9	65
Programmazione in continuita' verticale	Presente	43,1	47,6	55,5
Definizione di criteri di valutazione comuni per le diverse discipline	Presente	63,3	67,7	72,9
Progettazione di moduli o unita' didattiche per il recupero delle competenze	Presente	36,4	38,8	49,6
Progettazione di moduli o unita' didattiche per il potenziamento delle competenze	Presente	33,2	34	42,1
Altro	Dato Mancante	5,7	4,6	4,7

3.1.b.2 Tipologia degli aspetti della progettazione didattica-SECONDARIA

Istituto:MIIC8B100C - Tipologia degli aspetti della progettazione didattica-SECONDARIA				
opzione	Situazione della scuola: MIIC8B100C	Riferimento Provinciale %	Riferimento Regionale %	Riferimento Nazionale %
Utilizzo di modelli comuni a tutta la scuola per la progettazione didattica	Presente	72,2	76,7	81,3
Progettazione di itinerari comuni per specifici gruppi di studenti	Presente	73	75	68,2
Programmazione per classi parallele	Dato Mancante	59,1	57,3	62,9
Programmazione per dipartimenti disciplinari o per ambiti disciplinari	Presente	85,1	83,3	83,1
Programmazione in continuita' verticale	Dato Mancante	40,6	44,7	51,4
Definizione di criteri di valutazione comuni per le diverse discipline	Presente	63,3	68,5	72,9
Progettazione di moduli o unita' didattiche per il recupero delle competenze	Presente	42	43,5	50,6
Progettazione di moduli o unita' didattiche per il potenziamento delle competenze	Dato Mancante	37,7	40,2	45,4
Altro	Dato Mancante	8,9	6,7	4,5

Domande Guida

A partire dai documenti ministeriali di riferimento, in che modo il curricolo di istituto e' stato articolato per rispondere ai bisogni formativi degli studenti e alle attese educative e formative del contesto locale?

La scuola ha individuato quali traguardi di competenza gli studenti nei diversi anni dovrebbero acquisire? Sono individuate anche le competenze chiave europee (es. competenze sociali e civiche)?

Gli insegnanti utilizzano il curricolo definito dalla scuola come strumento di lavoro per la loro attivita'?

Le attivita' di ampliamento dell'offerta formativa sono progettate in raccordo con il curricolo di istituto?

Gli obiettivi e le abilita'/competenze da raggiungere attraverso i progetti di ampliamento dell'offerta formativa sono individuati in modo chiaro?

Punti di Forza (Digitare al max 1500 caratteri)	Punti di Debolezza (Digitare al max 1500 caratteri)
<p>E' in corso l'elaborazione del curricolo di Istituto per competenze di Italiano, Inglese e Matematica e la conseguente progettazione di percorsi condivisi in verticale nei tre ordini di scuola.</p> <p>La scuola ha definito i profili di competenza per la classe quinta primaria e terza secondaria declinandoli nel certificato delle competenze,</p> <p>I progetti e le attività di ampliamento dell'offerta formativa sono coerenti con il progetto formativo di scuola: alcuni (progetto madrelingua, prevenzione bullismo, attività sportiva, laboratori di robotica,) altri (laboratorio di inglese, KEt, prevedono un coinvolgimento di professionalità esterne, altri richiedono l'impegno e le competenze dei docenti della scuola.</p> <p>Un impegno non tanto di progettazione di molteplici attività differenziate, ma di ripensamento della funzione delle discipline per selezionare in fase di programmazione obiettivi formativi,concetti chiave, temi, problemi.(progetti di educazione alla cittadinanza.)</p>	<p>la sperimentazione dei percorsi curriculari per competenze deve essere documentata</p>

Subarea: Progettazione didattica

Domande Guida
Nella scuola vi sono strutture di riferimento (es. dipartimenti) per la progettazione didattica?
I docenti effettuano una programmazione periodica comune per ambiti disciplinari e/o classi parallele? Per quali discipline? Per quali ordini/indirizzi di scuola?
In che modo avviene l'analisi delle scelte adottate e la revisione della progettazione?


Punti di Forza (Digitare al max 1500 caratteri)	Punti di Debolezza (Digitare al max 1500 caratteri)
<p>L'azione didattica relativa agli aspetti del curricolo presenti nella progettazione didattica corrisponde al livello medio-alto nei due ordini di scuola. Si utilizzano modelli comuni per la progettazione didattica (scalette programmazioni di classe), si progettano itinerari comuni per specifici gruppi di studenti (anche in continuità) si programma per classi parallele (scuola Primaria) e per dipartimenti disciplinari (scuola secondaria), si definiscono criteri comuni per diverse discipline.</p> <p>Il questionario docenti, tuttavia, nell'esprimere la percezione del lavoro scolastico evidenzia alcune criticità dell'azione didattica: gli indici si attestano su valori medio bassi.</p>	<p>Dal questionario docenti emergono punti di criticità riguardo la programmazione periodica comune (67%), la promozione delle competenze sociali (71%), l'utilizzo di modalità didattiche innovative, lavoro di gruppo, utilizzo delle nuove tecnologie, scambi di informazione e materiale fra docenti (74%), individuazione degli obiettivi e dei traguardi di competenze (76%)</p>

Subarea: Valutazione degli studenti

Domande Guida
Quali aspetti del curricolo sono valutati?
Gli insegnanti utilizzano criteri comuni di valutazione per i diversi ambiti/discipline? In quali discipline, indirizzi o ordini di scuola è più frequente l'uso di criteri comuni di valutazione e in quali invece è meno frequente?
In che modo la scuola valuta l'acquisizione di competenze chiave non direttamente legate alle discipline (es. competenze sociali e civiche, competenze digitali, imparare a imparare, spirito di iniziativa e imprenditorialità)?
La scuola utilizza prove strutturate per classi parallele costruite dagli insegnanti? Per quali discipline? Per quali classi? Per quali scopi (diagnostico, formativo, sommativo, ecc.)? Sono adottati criteri comuni per la correzione delle prove?
Nella scuola vengono utilizzati strumenti quali prove di valutazione autentiche o rubriche di valutazione? Quanto è diffuso il loro utilizzo?
La scuola adotta forme di certificazione delle competenze degli studenti (a conclusione della scuola primaria e secondaria di I grado e del biennio di secondaria di II grado)?
La scuola realizza interventi didattici specifici a seguito della valutazione degli studenti?

Punti di Forza (Digitare al max 1500 caratteri)	Punti di Debolezza (Digitare al max 1500 caratteri)
<p>Partendo dalle disposizioni normative, la scuola negli ultimi anni ha approfondito la riflessione sulla complessità della valutazione e con l'apporto di corsi di formazione attivati dall'Istituto e in rete (corsi della Rete Trevi) condividendo concetti (conoscenze, abilità, competenze) e linguaggi (valutare, accertare, certificare) si è arrivati all'adozione di indicatori comuni e trasversali per la valutazione del comportamento e indicatori analitici per ogni disciplina. La valutazione periodica e finale degli studenti della scuola primaria e della scuola secondaria utilizza indicatori e descrittori coerenti e in continuità. (cfr. scheda di valutazione e certificato delle competenze.)</p>	<p>la definizione di un curriculum verticale, di attività trasversali in continuità rispetto agli esiti prefigurati per la fine dell'obbligo scolastico, di valutazione e certificazione relativa è un percorso di formazione-ricerca di studio del collegio (Misure di accompagnamento - Competenze di base Matematica). Prove strutturate in entrata, intermedie e finali disciplinari e trasversali sono presenti solo per alcune classi e non in tutte le aree.</p>

Rubrica di valutazione e Motivazione del giudizio assegnato

Rubrica di Valutazione	
Criterio di qualità: La scuola propone un curriculum aderente alle esigenze del contesto, progetta attività didattiche coerenti con il curriculum, valuta gli studenti utilizzando criteri e strumenti condivisi.	Situazione della scuola
<p>La scuola non ha elaborato un proprio curriculum, oppure si è limitata a riportare nel PTOF le indicazioni presenti nei documenti ministeriali di riferimento senza rielaborarli. Non sono stati definiti profili di competenze che gli studenti dovrebbero acquisire nelle varie discipline. Le attività di ampliamento dell'offerta formativa non sono presenti, oppure sono presenti ma non sono coerenti con il progetto formativo di scuola e gli obiettivi e le abilità/competenze da raggiungere non sono definiti in modo chiaro.</p> <p>Nella programmazione didattica non sono definiti obiettivi di apprendimento comuni per classi parallele o per ambiti disciplinari. Non si utilizzano modelli condivisi per la progettazione delle unità di apprendimento.</p> <p>Non sono utilizzati criteri di valutazione e strumenti di valutazione comuni, oppure i criteri di valutazione e gli strumenti di valutazione comuni sono utilizzati solo da pochi insegnanti o per poche discipline.</p>	1 - Molto critica
	2 -
<p>La scuola ha definito alcuni aspetti del proprio curriculum, rimandando per gli altri aspetti a quanto previsto nei documenti ministeriali di riferimento. La definizione dei profili di competenza per le varie discipline e anni di corso è da sviluppare in modo più approfondito. Le attività di ampliamento dell'offerta formativa sono per lo più coerenti con il progetto formativo di scuola. Gli obiettivi e le abilità/competenze da raggiungere nelle attività di ampliamento dell'offerta formativa non sono definiti sempre in modo chiaro.</p> <p>Ci sono riferimenti per la progettazione didattica e/o la valutazione degli studenti e dipartimenti disciplinari, anche se il personale è coinvolto in misura limitata. La progettazione didattica è condivisa parzialmente tra i docenti.</p> <p>I docenti fanno riferimento a criteri di valutazione comuni definiti a livello di scuola.</p> <p>La scuola utilizza prove comuni per la valutazione degli studenti, anche se non in modo sistematico. La scuola realizza interventi specifici a seguito della valutazione degli studenti, anche se in modo saltuario.</p>	3 - Con qualche criticità
	4 -
<p>La scuola ha elaborato un proprio curriculum a partire dai documenti ministeriali di riferimento. Sono stati definiti i profili di competenze per le varie discipline e anni di corso. Le attività di ampliamento dell'offerta formativa sono inserite nel progetto educativo di scuola. Gli obiettivi e le abilità/competenze da raggiungere con queste attività sono definiti in modo chiaro.</p> <p>Nella scuola sono presenti referenti e/o gruppi di lavoro sulla progettazione didattica e/o la valutazione degli studenti e dipartimenti disciplinari. La progettazione didattica viene effettuata in modo condiviso per ambiti disciplinari. I docenti utilizzano modelli comuni per la progettazione delle unità di apprendimento.</p> <p>La scuola utilizza forme di certificazione delle competenze degli studenti. I docenti utilizzano alcuni strumenti comuni per la valutazione degli studenti e hanno momenti di incontro per condividere i risultati della valutazione. La scuola realizza regolarmente interventi specifici a seguito della valutazione degli studenti.</p>	 5 - Positiva
	6 -

<p>La scuola ha elaborato un proprio curriculum a partire dai documenti ministeriali di riferimento, declinando le competenze disciplinari e trasversali per i diversi anni di corso, che gli insegnanti utilizzano come strumento di lavoro per la progettazione delle attività didattiche. Il curriculum si sviluppa tenendo conto delle caratteristiche del contesto e dei bisogni formativi della specifica utenza. Le attività di ampliamento dell'offerta formativa sono bene integrate nel progetto educativo di istituto. Tutte le attività presentano una definizione molto chiara degli obiettivi e delle abilità/competenze da raggiungere. Nella scuola sono presenti referenti e/o gruppi di lavoro sulla progettazione didattica e/o la valutazione degli studenti e dipartimenti disciplinari; i docenti sono coinvolti in maniera diffusa.</p> <p>Gli insegnanti effettuano sistematicamente una progettazione didattica condivisa, utilizzano modelli comuni per la progettazione delle unità di apprendimento e declinano chiaramente gli obiettivi e le competenze da raggiungere. La scuola utilizza forme di certificazione delle competenze degli studenti e specifica i criteri e le modalità per valutarle. I docenti utilizzano criteri di valutazione comuni e usano strumenti diversificati per la valutazione degli studenti (prove strutturate, rubriche di valutazione, ecc.). L'utilizzo di prove strutturate comuni è sistematico e riguarda la maggior parte degli ambiti disciplinari e tutti gli indirizzi/ordini di scuola. I docenti si incontrano regolarmente per riflettere sui risultati degli studenti. C'è una forte relazione tra le attività di programmazione e quelle di valutazione degli studenti. I risultati della valutazione degli studenti sono usati in modo sistematico per riorientare la programmazione e progettare interventi didattici mirati.</p>		7 - Eccellente
---	--	----------------

Motivazione del giudizio assegnato

La scuola sta elaborando un proprio curriculum a partire dai documenti ministeriali di riferimento. Le attività di ampliamento dell'offerta formativa coerenti con il curriculum di Istituto sono organizzate in orario pomeridiano presso la scuola secondaria e attivate come laboratori: robotica e informatica, inglese, musica e sport, vedono la partecipazione di un buon numero di studenti delle varie classi.

La progettazione didattica viene condivisa per discipline/ambiti disciplinari e/o classi parallele e coinvolge un buon numero di docenti.

Sono stati definiti i profili di competenze per le varie discipline, al termine della scuola Primaria e Secondaria, la certificazione delle competenze vede l'adozione del modello ministeriale. Per la valutazione degli apprendimenti disciplinari del comportamento e, per la scuola secondaria, delle competenze di cittadinanza i docenti fanno riferimento a criteri di valutazione comuni definiti a livello di scuola, e descritti sinteticamente nella scheda di valutazione.

3A.2 Ambiente di apprendimento

Subarea: Dimensione organizzativa

3.2.a Durata delle lezioni

3.2.a.1 Modalita' orarie adottate per la durata delle lezioni-PRIMARIA

Modalita' orarie adottate per la durata delle lezioni-PRIMARIA				
		Riferimento Provinciale %	Riferimento Regionale %	Riferimento Nazionale %
Validi	Orario standard	90,7	80,7	79,6
	Orario ridotto	0,7	1,2	3,8
	Orario flessibile	8,6	18,1	16,5
Situazione della scuola: MIIC8B100C		Orario standard		

3.2.a.1 Modalita' orarie adottate per la durata delle lezioni-SECONDARIA

Modalita' orarie adottate per la durata delle lezioni-SECONDARIA				
		Riferimento Provinciale %	Riferimento Regionale %	Riferimento Nazionale %
Validi	Orario standard	19,7	51,7	73
	Orario ridotto	48	27,8	12,6
	Orario flessibile	32,3	20,5	14,3
Situazione della scuola: MIIC8B100C		Orario ridotto		

3.2.b Organizzazione oraria

3.2.b.1 Modalita' orarie per l'ampliamento dell'offerta formativa-PRIMARIA

Istituto:MIIC8B100C - Modalita' orarie per l'ampliamento dell'offerta formativa-PRIMARIA				
opzione	Situazione della scuola: MIIC8B100C	Riferimento Provinciale (% di scuole che hanno indicato la modalità)	Riferimento Regionale (% di scuole che hanno indicato la modalità)	Riferimento Nazionale (% di scuole che hanno indicato la modalità)
In orario extra-curricolare	Dato mancante	17,7	22,2	54,4
In orario curricolare, nelle ore di lezione	Presente	76	75,6	63,3
In orario curricolare, facendo ore non di 60 min.	Dato mancante	1,8	2,9	1,9
In orario curricolare, utilizzando il 20% del curricolo di scuola	Dato mancante	13,4	14,2	12,6
Sono attivita' non previste per questo a.s.	Dato mancante	8,5	8,6	6,6

3.2.b.1 Modalita' orarie per l'ampliamento dell'offerta formativa-SECONDARIA

Istituto:MIIC8B100C - Modalita' orarie per l'ampliamento dell'offerta formativa-SECONDARIA				
opzione	Situazione della scuola: MIIC8B100C	Riferimento Provinciale (% di scuole che hanno indicato la modalità)	Riferimento Regionale (% di scuole che hanno indicato la modalità)	Riferimento Nazionale (% di scuole che hanno indicato la modalità)
In orario extra-curricolare	Presente	86,5	86,1	85,7
In orario curricolare, nelle ore di lezione	Presente	57,3	60,8	54,6
In orario curricolare, facendo ore non di 60 min.	Dato mancante	19,6	10,7	4,9
In orario curricolare, utilizzando il 20% del curricolo di scuola	Dato mancante	14,9	15,6	11,6
Sono attivita' non previste per questo a.s.	Dato mancante	0	0,5	2,6

3.2.b.2 Modalita' orarie per interventi di recupero, consolidamento, potenziamento-PRIMARIA

Istituto:MIIC8B100C - Modalita' orarie per interventi di recupero, consolidamento, potenziamento-PRIMARIA				
opzione	Situazione della scuola: MIIC8B100C	Riferimento Provinciale (% di scuole che hanno indicato la modalità)	Riferimento Regionale (% di scuole che hanno indicato la modalità)	Riferimento Nazionale (% di scuole che hanno indicato la modalità)
In orario extra-curricolare	Dato mancante	11	20,7	39,7
In orario curricolare, nelle ore di lezione	Presente	94,7	95,3	92,4
In orario curricolare, facendo ore non di 60 min.	Dato mancante	1,8	3,8	2,5
In orario curricolare, utilizzando il 20% del curricolo di scuola	Dato mancante	8,1	9,1	8,9
Sono attivita' non previste per questo a.s.	Dato mancante	0,4	0,1	0,4

3.2.b.2 Modalita' orarie per interventi di recupero, consolidamento, potenziamento-SECONDARIA

Istituto:MIIC8B100C - Modalita' orarie per interventi di recupero, consolidamento, potenziamento-SECONDARIA				
opzione	Situazione della scuola: MIIC8B100C	Riferimento Provinciale (% di scuole che hanno indicato la modalità)	Riferimento Regionale (% di scuole che hanno indicato la modalità)	Riferimento Nazionale (% di scuole che hanno indicato la modalità)
In orario extra-curricolare	Presente	67,3	72	73,7
In orario curricolare, nelle ore di lezione	Presente	80,4	85,8	86,7
In orario curricolare, facendo ore non di 60 min.	Dato mancante	29,2	15,7	6,9
In orario curricolare, utilizzando il 20% del curricolo di scuola	Dato mancante	9,6	9,8	8,8
Sono attivita' non previste per questo a.s.	Dato mancante	0	0	0,2

Domande Guida

L'orario delle lezioni è articolato in modo adeguato rispetto alle esigenze di apprendimento degli studenti? La durata delle lezioni è adeguata?

In che modo la scuola cura gli spazi laboratoriali (individuazione di figure di coordinamento, aggiornamento dei materiali, ecc.)? In che misura i diversi laboratori sono accessibili? Con quale frequenza sono utilizzati? Quando sono utilizzati (orario curricolare, extracurricolare, ecc.)? Ci sono sedi, indirizzi o sezioni che vi accedono in misura minore?

In che modo la scuola utilizza le dotazioni tecnologiche presenti (fare riferimento alle dotazioni indicate nell'area 1.3 Risorse economiche e materiali)?

Quali servizi offre la biblioteca? Quali servizi potrebbero essere potenziati? Con quale frequenza gli studenti utilizzano la biblioteca?

Punti di Forza (Digitare al max 1500 caratteri)

Punti di Debolezza (Digitare al max 1500 caratteri)

il piano di studi del Tempo Prolungato vede l'attivazione di laboratori disciplinari e progettuali per espandere e intensificare il curricolo attraverso approfondimenti di contenuti e adozione di metodologie operative e progettuali.

La sperimentazione del percorso di ciascun laboratorio è affidata alla professionalità del docente /responsabile del laboratorio che, coerentemente con finalità e metodologie, pianifica le attività, individua contenuti ed esperienze, seleziona strumenti e mezzi, verifica e valuta il processo di apprendimento rispetto alla partecipazione, all'interesse e responsabilità; al metodo di studio e di lavoro; all'uso del metodo sperimentale nella risoluzione di situazioni problematiche; allo sviluppo della creatività nella realizzazione di prodotti scritti, grafico-manuali e tecnologico-informatici.

Sono laboratori di ITAL/MAT (due spazi dei 30 curr. in divisione classe), Laboratori di STUDIO/INFORMATICA, uno spazio settimanale TP, nelle classi prime e seconde, laboratori opzionali per le certificazioni ECDL, KET, DELF, DELE nelle classi terze. Nelle tre classi prima, seconda e terza, due spazi settimanali sono laboratori progettuali di Educazione alla Cittadinanza.

Per l'attivazione di questi laboratori è ormai consolidata nell'Istituto la settimana corta con spazi orari di 55'; il recupero consente agli studenti una flessibilità del tempo scuola funzionale all'apprendimento e ai docenti permette il completamento orario con il 19° spazio curricolare.

Nelle classi della Scuola Primaria e nelle classi a 30 ore della Scuola Secondaria, vincoli di orario e di organico impediscono la piena realizzazione di tempi flessibili e laboratori operativi_progettuali.

Subarea: Dimensione metodologica

3.2.c Uso dei laboratori

3.2.c.1 Livello di accessibilità

Istituto:MIIC8B100C - Livello di accessibilità				
opzione	Situazione della scuola: MIIC8B100C	Riferimento Provinciale %	Riferimento Regionale %	Riferimento Nazionale %
Percentuale di laboratori con calendario	60	66,44	64,62	58,35
Percentuale di laboratori con responsabile	53,33333333333333	61,12	61,4	57,6

3.2.c.2 Quota di laboratori con dotazioni aggiornate

Istituto:MIIC8B100C - Quota di laboratori con dotazioni aggiornate				
opzione	Situazione della scuola: MIIC8B100C	Riferimento Provinciale %	Riferimento Regionale %	Riferimento Nazionale %
Percentuale di laboratori con dotazioni aggiornate	26,66666666666667	51,26	49,88	40,3

Domande Guida

Quali metodologie didattiche sono utilizzate dai docenti (es. cooperative learning, classi aperte, gruppi di livello, flipped classroom, ecc.)? La scuola realizza progetti o iniziative che promuovono l'uso di specifiche metodologie didattiche?

In che misura gli insegnanti dichiarano di utilizzare le strategie didattiche strutturate (es. controllo dei compiti) e le strategie didattiche attive (es. lavori in piccoli gruppi)?

Con quale frequenza i docenti si confrontano sulle metodologie didattiche utilizzate in aula?

Punti di Forza (Digitare al max 1500 caratteri)	Punti di Debolezza (Digitare al max 1500 caratteri)
<p>La scuola promuove la collaborazione tra docenti per la realizzazione di modalità didattiche innovative (sperimentazione percorsi di ricerca-azione, proposti dai corsi di formazione e aggiornamento e da progetti di rete). Così il lavoro di gruppo e in coppia, è ormai una modalità abbastanza diffusa nella prassi didattica; nella scuola secondaria, nelle classi a 36 ore, è possibile l'attuazione di esperienze a classi aperte; l'uso del pc e della lim, ormai presente in tutte le classi della Scuola Secondaria, si sta consolidando.</p> <p>Per la realizzazione delle competenze trasversali, relazionali e sociali, l'Istituto promuove giornate tematiche, progetti di inclusione, attività con le agenzie formative presenti sul territorio, e nella scuola Secondaria il Consiglio Comunale dei Ragazzi e delle Ragazze vede la partecipazione responsabile degli studenti alla vita della comunità scolastica, rafforzando il senso di identità e di appartenenza, la solidarietà, il rispetto degli altri, il bisogno di comunicare e progettare insieme.</p>	<p>Le modalità didattiche innovative non sono ancora pratiche didattiche diffuse in tutte le classi della Scuola primaria e della Scuola Secondaria, tuttavia la collaborazione tra docenti dei tre ordini di scuola nei gruppi di lavoro e nelle commissioni sta promuovendo una riflessione importante per quel cambio di rotta che la didattica per competenze richiede.</p>

Subarea: Dimensione relazionale

3.2.d Uso della biblioteca

3.2.d.1 Presenza dei servizi di base della biblioteca

Istituto:MIIC8B100C % - Presenza dei servizi di base della biblioteca				
opzione	Situazione della scuola: MIIC8B100C %	Riferimento Provinciale %	Riferimento Regionale %	Riferimento Nazionale %
Nessun servizio di base	Tre servizi di base	2,2	3,6	4,2
Un servizio di base		5,5	10,6	11,8
Due servizi di base		14,4	23	24
Tutti i servizi di base		77,9	62,8	60

3.2.d.2 Presenza dei servizi avanzati della biblioteca

Istituto:MIIC8B100C % - Presenza dei servizi avanzati della biblioteca				
opzione	Situazione della scuola: MIIC8B100C %	Riferimento Provinciale %	Riferimento Regionale %	Riferimento Nazionale %
Nessun servizio avanzato	Nessun servizio avanzato	60	70,4	74,6
Un servizio avanzato		33,7	23,7	18,2
Due servizi avanzati		5,6	5,2	6,2
Tutti i servizi avanzati		0,7	0,7	0,9

3.2.f Episodi problematici

3.2.f.1 Azioni per contrastare episodi problematici-PRIMARIA - Furti

Istituto:MIIC8B100C - Azioni per contrastare episodi problematici-PRIMARIA - Furti				
opzione	Situazione della scuola: MIIC8B100C	Riferimento Provinciale %	Riferimento Regionale %	Riferimento Nazionale %
Nessun episodio	X	90	92,7	94,7
Nessun provvedimento		0,8	0,3	0,5
Azioni interlocutorie		6	4,5	2,9
Azioni costruttive		2,8	2,3	1,6
Azioni sanzionatorie		0,4	0,1	0,3

3.2.f.1 Azioni per contrastare episodi problematici-PRIMARIA - Comportamenti Violenti

Istituto:MIIC8B100C - Azioni per contrastare episodi problematici-PRIMARIA - Comportamenti Violenti				
opzione	Situazione della scuola: MIIC8B100C	Riferimento Provinciale %	Riferimento Regionale %	Riferimento Nazionale %
Nessun episodio	X	45,6	53,4	58,2
Nessun provvedimento		0,4	0,3	0,3
Azioni interlocutorie		36,3	31,4	29,4
Azioni costruttive		13	11,2	9,3
Azioni sanzionatorie		4,8	3,7	2,8

3.2.f.1 Azioni per contrastare episodi problematici-PRIMARIA - Atti Di Vandalismo

Istituto:MIIC8B100C - Azioni per contrastare episodi problematici-PRIMARIA - Atti Di Vandalismo				
opzione	Situazione della scuola: MIIC8B100C	Riferimento Provinciale %	Riferimento Regionale %	Riferimento Nazionale %
Nessun episodio	X	86,2	88,8	89,7
Nessun provvedimento		0	0,3	0,4
Azioni interlocutorie		9,8	7,1	6,1
Azioni costruttive		2,8	2,4	2,8
Azioni sanzionatorie		1,2	1,4	1

3.2.f.1 Azioni per contrastare episodi problematici-PRIMARIA - Altre Attivita' Non Consentite

Istituto:MIIC8B100C - Azioni per contrastare episodi problematici-PRIMARIA - Altre Attivita' Non Consentite				
opzione	Situazione della scuola: MIIC8B100C	Riferimento Provinciale %	Riferimento Regionale %	Riferimento Nazionale %
Nessun episodio		63,8	66,9	64,3
Nessun provvedimento		0	0,4	0,4
Azioni interlocutorie	X	23,7	21,6	23,3
Azioni costruttive		8,6	6,3	7,2
Azioni sanzionatorie		3,9	4,9	4,9

3.2.f.1 Azioni per contrastare episodi problematici-SECONDARIA - Furti

Istituto:MIIC8B100C - Azioni per contrastare episodi problematici-SECONDARIA - Furti				
opzione	Situazione della scuola: MIIC8B100C	Riferimento Provinciale %	Riferimento Regionale %	Riferimento Nazionale %
Nessun episodio				
Nessun provvedimento				
Azioni interlocutorie				
Azioni costruttive				
Azioni sanzionatorie				

3.2.f.1 Azioni per contrastare episodi problematici-SECONDARIA - Comportamenti Violenti

Istituto:MIIC8B100C - Azioni per contrastare episodi problematici-SECONDARIA - Comportamenti Violenti				
opzione	Situazione della scuola: MIIC8B100C	Riferimento Provinciale %	Riferimento Regionale %	Riferimento Nazionale %
Nessun episodio				
Nessun provvedimento				
Azioni interlocutorie				
Azioni costruttive				
Azioni sanzionatorie				

3.2.f.1 Azioni per contrastare episodi problematici-SECONDARIA - Atti Di Vandalismo

Istituto:MIIC8B100C - Azioni per contrastare episodi problematici-SECONDARIA - Atti Di Vandalismo				
opzione	Situazione della scuola: MIIC8B100C	Riferimento Provinciale %	Riferimento Regionale %	Riferimento Nazionale %
Nessun episodio				
Nessun provvedimento				
Azioni interlocutorie				
Azioni costruttive				
Azioni sanzionatorie				

3.2.f.1 Azioni per contrastare episodi problematici-SECONDARIA - Altre Attivita' Non Consentite

Istituto:MIIC8B100C - Azioni per contrastare episodi problematici-SECONDARIA - Altre Attivita' Non Consentite				
opzione	Situazione della scuola: MIIC8B100C	Riferimento Provinciale %	Riferimento Regionale %	Riferimento Nazionale %
Nessun episodio				
Nessun provvedimento				
Azioni interlocutorie				
Azioni costruttive				
Azioni sanzionatorie				

3.2.f.2 Quota di studenti sospesi per anno di corso-SECONDARIA

Istituto:MIIC8B100C - Quota di studenti sospesi per anno di corso-SECONDARIA				
opzione	Situazione della scuola: MIIC8B100C	Riferimento Provinciale %	Riferimento Regionale %	Riferimento Nazionale %
Percentuale di studenti sospesi - 1° anno	0	0	0	0
Percentuale di studenti sospesi - 2° anno	0	0,86	0,63	0
Percentuale di studenti sospesi - 3° anno	0	1,08	0,85	0
Percentuale di studenti sospesi - 4° anno				
Percentuale di studenti sospesi - 5° anno				

Domande Guida

In che modo la scuola promuove la condivisione di regole di comportamento tra gli studenti (es. definizione delle regole comuni, assegnazione di ruoli e responsabilità, ecc.)?

Come sono le relazioni tra gli studenti? E tra studenti e insegnanti? Ci sono alcune classi dove le relazioni sono più difficili? Come sono le relazioni tra insegnanti?

Quale percezione hanno gli insegnanti delle relazioni con le altre componenti (studenti, genitori, personale ATA)?

Ci sono situazioni di frequenza irregolare da parte degli studenti (es. assenze ripetute, frequenti ingressi alla seconda ora)?

In caso di comportamenti problematici da parte degli studenti quali azioni promuove la scuola? Queste azioni sono efficaci?


Punti di Forza (Digitare al max 1500 caratteri)

La scuola promuove la condivisione di regole di comportamento attraverso momenti strutturati di conoscenza, riflessione e di rielaborazione del regolamento della scuola. Sono i momenti dell'accoglienza, della sicurezza, della educazione alla legalità, ... della cittadinanza attiva, quelli in cui la scuola favorisce l'acquisizione di valori sociali e civici attraverso specifiche esperienze di classe di interclasse, di Istituto.
E' prassi comune l'assegnazione di compiti e ruoli all'interno della classe e, in caso di comportamenti problematici, la condivisione della famiglia nell'applicazione dell'eventuale atto sanzionatorio, esprime la comunanza di valori e di intenti educativi tra scuola e famiglia.

Punti di Debolezza (Digitare al max 1500 caratteri)

Accoglienza, sicurezza, legalità, cura di spazi comuni, responsabilità, ... cittadinanza attiva a scuola, hanno visto l'attivazione di protocolli ma non ancora pienamente condivisi in tutti i plessi.

Rubrica di valutazione e Motivazione del giudizio assegnato

Rubrica di Valutazione	
Criterio di qualità: La scuola cura gli aspetti organizzativi, metodologici e relazionali dell'ambiente di apprendimento.	Situazione della scuola
L'organizzazione di spazi e tempi non risponde alle esigenze di apprendimento degli studenti. Gli spazi laboratoriali, le dotazioni tecnologiche e la biblioteca non ci sono o non sono usati dalle classi. A scuola non ci sono momenti di confronto tra insegnanti sulle metodologie didattiche e le metodologie utilizzate sono limitate. Le regole di comportamento non sono definite. Ci sono molte situazioni difficili da gestire nelle relazioni tra studenti o tra studenti e insegnanti. I conflitti non sono gestiti o sono gestiti ricorrendo a modalità non efficaci.	1 - Molto critica
	2 -
L'organizzazione di spazi e tempi risponde parzialmente alle esigenze di apprendimento degli studenti. Gli spazi laboratoriali, le dotazioni tecnologiche e la biblioteca sono usati da un numero limitato di classi. A scuola ci sono momenti di confronto tra insegnanti sulle metodologie didattiche, anche se sono pochi o coinvolgono pochi insegnanti. Si utilizzano metodologie diversificate in poche classi. Le regole di comportamento sono definite, ma sono condivise in modo disomogeneo nelle classi. Le relazioni tra studenti e tra studenti e insegnanti sono abbastanza positive, anche se ci sono alcune situazioni difficili da gestire. I conflitti sono gestiti, anche se le modalità adottate non sono sempre adeguate.	3 - Con qualche criticita'
	4 -
L'organizzazione di spazi e tempi risponde alle esigenze di apprendimento degli studenti. Gli spazi laboratoriali, le dotazioni tecnologiche e la biblioteca sono usati dalla maggior parte delle classi. A scuola ci sono momenti di confronto tra insegnanti sulle metodologie didattiche e si utilizzano metodologie diversificate nelle classi. Gli studenti lavorano in gruppi, utilizzano le nuove tecnologie, realizzano ricerche o progetti. Le regole di comportamento sono definite e condivise nelle classi. Le relazioni tra studenti e tra studenti e insegnanti sono positive. I conflitti con gli studenti sono gestiti con modalità adeguate.	 5 - Positiva
	6 -
L'organizzazione di spazi e tempi risponde in modo ottimale alle esigenze di apprendimento degli studenti. Gli spazi laboratoriali, le dotazioni tecnologiche e la biblioteca sono usati con frequenza elevata da tutte le classi. A scuola ci sono numerosi momenti di confronto tra insegnanti sulle metodologie didattiche, l'utilizzo di metodologie didattiche diversificate e' una pratica ordinaria in tutte le classi. Le regole di comportamento sono definite e condivise in tutte le classi. Le relazioni tra studenti e tra studenti e insegnanti sono molto positive. I conflitti con gli studenti sono gestiti con modalità efficaci.	7 - Eccellente

Motivazione del giudizio assegnato

La scuola incentiva l'utilizzo di modalità didattiche innovative, nelle classi l'organizzazione di spazi e tempi consente agli studenti di lavorare in gruppo, di utilizzare le nuove tecnologie, di realizzare ricerche e progetti. La promozione delle competenze trasversali deve essere potenziata con la realizzazione di attività laboratoriali relazionali e sociali. Le regole di comportamento sono definite e condivise in modo omogeneo nelle classi. I conflitti con gli studenti sono gestiti in modo efficace.

3A.3 Inclusione e differenziazione

Subarea: Inclusione

3.3.a Attivita' di inclusione

3.3.a.1 Azioni attuate per l'inclusione

		Azioni attuate per l'inclusione		
		Riferimento Provinciale (% scuole in cui sono presenti gli aspetti seguenti)	Riferimento Regionale (% scuole in cui sono presenti gli aspetti seguenti)	Riferimento Nazionale (% scuole in cui sono presenti gli aspetti seguenti)
Validi	Nessuna o una azione fra quelle indicate	5,7	6,1	10,8
	Due o tre azioni fra quelle indicate	63,6	60,7	66,1
	Quattro o cinque azioni fra quelle indicate	30,7	33,3	23,1
Situazione della scuola: MIIC8B100C		2-3 azioni		

3.3.a.2 Tipologia delle azioni attuate per l'inclusione

Istituto:MIIC8B100C - Tipologia delle azioni attuate per l'inclusione				
opzione	Situazione della scuola: MIIC8B100C	Riferimento Provinciale	Riferimento Regionale	Riferimento Nazionale
Progettazione di itinerari comuni per specifici gruppi di alunni	Presente	79,5	80,7	73
Progetti prioritari su prevenzione del disagio - inclusione	Dato mancante	46,6	48,3	38,6
Formazione insegnanti sull'inclusione	Presente	27,6	27,2	21,2
Gruppi di lavoro composti da insegnanti sull'inclusione	Presente	98,9	98,6	96,6
Reti di scuole che realizzano progetti o iniziative per l'inclusione	Dato mancante	50,9	50,7	42,2

Domande Guida

Quali attività realizza la scuola per favorire l'inclusione degli studenti con disabilità nel gruppo dei pari? Queste attività sono efficaci?

Gli insegnanti curricolari e di sostegno utilizzano metodologie che favoriscono una didattica inclusiva? Questi interventi sono efficaci? Il raggiungimento degli obiettivi definiti nei Piani Educativi Individualizzati viene monitorato con regolarità?

In che modo la scuola si prende cura degli altri studenti con bisogni educativi speciali? I Piani Didattici Personalizzati sono aggiornati con regolarità?

La scuola realizza attività di accoglienza per gli studenti stranieri da poco in Italia? Questi interventi riescono a favorire l'inclusione degli studenti stranieri?

La scuola realizza percorsi di lingua italiana per gli studenti stranieri da poco in Italia? Questi interventi riescono a favorire il successo scolastico degli studenti stranieri?

La scuola realizza attività su temi interculturali e/o sulla valorizzazione delle diversità? Qual è la ricaduta di questi interventi sulla qualità dei rapporti tra gli studenti?

È stata fatta una verifica del raggiungimento degli obiettivi contenuti nel Piano annuale per l'inclusione?

Punti di Forza (Digitare al max 1500 caratteri)

la scuola realizza attività per favorire l'inclusione degli studenti con disabilità nel gruppo dei pari. queste attività sono riportate all'interno di ogni PDP e PEI e monitorate con una certa regolarità. (cfr Piano annuale per l'inclusione in allegato). Per gli alunni con bisogni educativi speciali la scuola organizza incontri specifici di continuità per garantire un passaggio delle informazioni tra un ordine di scuola e l'altro. Sono previsti progetti ponte per gli studenti con disabilità complessa al fine di gestire al meglio il passaggio dalla scuola Primaria alla Secondaria.

Punti di Debolezza (Digitare al max 1500 caratteri)

Il lavoro in aula per gli alunni con bisogni educativi speciali vede l'utilizzo di strumenti e metodi che non coinvolgono tutti gli insegnamenti disciplinari.

Subarea: Recupero e potenziamento

3.3.b Attivita' di recupero

3.3.b.3 Tipologia delle azioni realizzate per il recupero-PRIMARIA

Istituto:MIIC8B100C - Tipologia delle azioni realizzate per il recupero-PRIMARIA				
opzione	Situazione della scuola: MIIC8B100C	Riferimento Provinciale %	Riferimento Regionale %	Riferimento Nazionale %
Gruppi di livello all'interno delle classi	Presente	94	93,7	92,7
Gruppi di livello per classi aperte	Presente	50,5	55,3	48,7
Sportello per il recupero	Dato mancante	3,5	5,1	7,1
Corsi di recupero pomeridiani	Dato mancante	2,5	8,3	22,7
Individuazione di docenti tutor	Dato mancante	6	7,5	11,5
Giornate dedicate al recupero	Dato mancante	5,3	6,2	17,6
Supporto pomeridiano per lo svolgimento dei compiti	Dato mancante	11,3	19,3	14,9
Altro	Dato mancante	22,3	21	16,2

3.3.b.3 Tipologia delle azioni realizzate per il recupero-SECONDARIA

Istituto:MIIC8B100C - Tipologia delle azioni realizzate per il recupero-SECONDARIA				
opzione	Situazione della scuola: MIIC8B100C	Riferimento Provinciale %	Riferimento Regionale %	Riferimento Nazionale %
Gruppi di livello all'interno delle classi	Presente	86,1	86,8	88,7
Gruppi di livello per classi aperte	Dato mancante	38,1	40,9	39,1
Sportello per il recupero	Dato mancante	16	14,7	14
Corsi di recupero pomeridiani	Dato mancante	58,4	57,5	59,6
Individuazione di docenti tutor	Presente	21,7	17,2	15,4
Giornate dedicate al recupero	Dato mancante	13,5	14	25,9
Supporto pomeridiano per lo svolgimento dei compiti	Dato mancante	39,1	38,1	24,4
Altro	Presente	28,8	23,3	16,1

3.3.c Attivita' di potenziamento

3.3.c.1 Tipologia delle azioni realizzate per il potenziamento-PRIMARIA

Istituto:MIIC8B100C - Tipologia delle azioni realizzate per il potenziamento-PRIMARIA				
opzione	Situazione della scuola: MIIC8B100C	Riferimento Provinciale (% scuole in cui sono presenti gli aspetti seguenti)	Riferimento Regionale (% scuole in cui sono presenti gli aspetti seguenti)	Riferimento Nazionale (% scuole in cui sono presenti gli aspetti seguenti)
Gruppi di livello all'interno delle classi	Presente	80,2	76,1	75
Gruppi di livello per classi aperte	Dato mancante	32,9	33,6	32
Partecipazione a gare o competizioni interne alla scuola	Dato mancante	27,6	29,6	34,2
Partecipazione a gare o competizioni esterne alla scuola	Dato mancante	42,4	42,1	49,5
Giornate dedicate al recupero e al potenziamento	Dato mancante	6	6,5	17,9
Partecipazione a corsi o progetti in orario curricolare	Presente	55,1	55,8	61,1
Partecipazione a corsi o progetti in orario extra-curricolare	Presente	15,2	18,5	46,3
Altro	Dato mancante	4,6	4	4,3

3.3.c.1 Tipologia delle azioni realizzate per il potenziamento-SECONDARIA

Istituto:MIIC8B100C - Tipologia delle azioni realizzate per il potenziamento-SECONDARIA				
opzione	Situazione della scuola: MIIC8B100C	Riferimento Provinciale (% scuole in cui sono presenti gli aspetti seguenti)	Riferimento Regionale (% scuole in cui sono presenti gli aspetti seguenti)	Riferimento Nazionale (% scuole in cui sono presenti gli aspetti seguenti)
Gruppi di livello all'interno delle classi	Presente	73	71,3	74
Gruppi di livello per classi aperte	Dato mancante	30,6	30,3	33,1
Partecipazione a gare o competizioni interne alla scuola	Dato mancante	49,1	52,1	52,6
Partecipazione a gare o competizioni esterne alla scuola	Presente	80,4	81,1	80,8
Giornate dedicate al recupero e al potenziamento	Dato mancante	15,3	16	26,9
Partecipazione a corsi o progetti in orario curricolare	Presente	67,3	64,3	66,5
Partecipazione a corsi o progetti in orario extra-curricolare	Presente	77,6	76,1	78,5
Altro	Dato mancante	8,2	6,3	5

Domande Guida

Quali gruppi di studenti presentano maggiori difficoltà di apprendimento?
Quali interventi sono realizzati per rispondere alle difficoltà di apprendimento degli studenti?
Sono previste forme di monitoraggio e valutazione dei risultati raggiunti dagli studenti con maggiori difficoltà?
Gli interventi che la scuola realizza per supportare gli studenti con maggiori difficoltà sono efficaci?
In che modo la scuola favorisce il potenziamento degli studenti con particolari attitudini disciplinari?
Gli interventi di potenziamento realizzati sono efficaci?
Nel lavoro d'aula quali interventi individualizzati in funzione dei bisogni educativi degli studenti vengono utilizzati? Quanto è diffuso l'utilizzo di questi interventi nelle varie classi della scuola?


Punti di Forza (Digitare al max 1500 caratteri)

Punti di Debolezza (Digitare al max 1500 caratteri)

Alcuni alunni che usufruiscono di interventi individualizzati, registrano miglioramenti, anche se non verificati attraverso prove oggettive condivise.
La progettazione di moduli per il recupero e il potenziamento delle competenze è soprattutto nelle azioni in classe con la creazione di gruppi di livello e di interesse.

La scarsa acquisizione e distribuzione di risorse aggiuntive utilizzabili per la realizzazione dei progetti di inclusione e il turn over dei docenti di sostegno non specializzati rallentano il processo di miglioramento.

Rubrica di valutazione e Motivazione del giudizio assegnato

Rubrica di Valutazione	
Criterio di qualità: La scuola cura l'inclusione degli studenti con bisogni educativi speciali, valorizza le differenze culturali, adegua l'insegnamento ai bisogni formativi di ciascuno studente attraverso percorsi di recupero e potenziamento.	Situazione della scuola
Le attività realizzate dalla scuola sono insufficienti a garantire l'inclusione degli studenti con bisogni educativi speciali. La scuola non dedica sufficiente attenzione al rispetto delle differenze e della diversità culturale. La differenziazione dei percorsi didattici in funzione dei bisogni formativi dei singoli studenti è assente o insufficiente, oppure singoli insegnanti realizzano percorsi differenziati in poche classi, senza forme di coordinamento delle attività a livello di scuola.	1 - Molto critica
	2 -
Le attività realizzate dalla scuola per gli studenti con bisogni educativi speciali sono sufficienti. La qualità degli interventi didattici per gli studenti con bisogni educativi speciali è in generale accettabile, ma ci sono aspetti da migliorare. Gli obiettivi educativi per questi studenti sono scarsamente definiti e il loro raggiungimento non viene monitorato. La scuola dedica un'attenzione appena sufficiente al rispetto delle differenze e della diversità culturale. La differenziazione dei percorsi didattici in funzione dei bisogni formativi dei singoli studenti è sufficientemente strutturata, anche se non applicata in modo diffuso a livello di scuola. Gli obiettivi educativi non sempre sono definiti e non sono presenti forme di monitoraggio e valutazione per verificarne il raggiungimento. Gli interventi individualizzati nel lavoro d'aula sono poco diffusi a livello di scuola.	3 - Con qualche criticità
	4 -
Le attività realizzate dalla scuola per gli studenti con bisogni educativi speciali sono efficaci. In generale le attività didattiche sono di buona qualità. La scuola monitora il raggiungimento degli obiettivi previsti per gli studenti con bisogni educativi speciali. La scuola promuove il rispetto delle differenze e della diversità culturale. La differenziazione dei percorsi didattici in funzione dei bisogni educativi dei singoli studenti è ben strutturata a livello di scuola. Gli obiettivi educativi sono definiti e sono presenti modalità di verifica degli esiti. Gli interventi individualizzati nel lavoro d'aula sono piuttosto diffusi a livello di scuola.	 5 - Positiva
	6 -
Nelle attività di inclusione sono attivamente coinvolti diversi soggetti (docenti curricolari, di sostegno, tutor, famiglie, enti locali, associazioni) compreso il gruppo dei pari. Le attività didattiche per gli studenti con bisogni educativi speciali sono di buona qualità. La scuola monitora sistematicamente il raggiungimento degli obiettivi previsti per gli studenti con bisogni educativi speciali e a seguito di ciò, se necessario, gli interventi vengono rimodulati. La scuola promuove efficacemente il rispetto delle differenze e della diversità culturale. La differenziazione dei percorsi didattici in funzione dei bisogni formativi dei singoli studenti è efficacemente strutturata a livello di scuola; le attività rivolte ai diversi gruppi di studenti raggiungono tutti i potenziali destinatari. Gli obiettivi educativi sono ben definiti e sono adottate modalità di verifica degli esiti. Gli interventi individualizzati sono utilizzati in maniera sistematica nel lavoro d'aula.	7 - Eccellente

Motivazione del giudizio assegnato

Le attività realizzate dalla scuola per gli studenti che necessitano di inclusione sono complessivamente efficaci e generalmente di buona qualità, anche se ci sono aspetti che possono essere migliorati. Gli obiettivi educativi per questi studenti sono definiti e il loro raggiungimento monitorato nelle linee essenziali. La scuola dedica un'attenzione particolare ai temi interculturali promuovendo il rispetto della diversità. La differenziazione dei percorsi didattici in funzione dei bisogni educativi degli studenti è strutturata adeguatamente, le strategie degli interventi individualizzati non sempre sono utilizzate in maniera sistematica nel lavoro d'aula.

3A.4 Continuita' e orientamento

Subarea: Continuita'

3.4.a Attivita' di continuita'

3.4.a.1 Tipologia delle azioni realizzate per la continuita' -PRIMARIA

Istituto:MIIC8B100C - Tipologia delle azioni realizzate per la continuita' -PRIMARIA				
opzione	Situazione della scuola: MIIC8B100C	Riferimento Provinciale (% scuole in cui sono presenti gli aspetti seguenti)	Riferimento Regionale (% scuole in cui sono presenti gli aspetti seguenti)	Riferimento Nazionale (% scuole in cui sono presenti gli aspetti seguenti)
Incontri tra insegnanti dell'infanzia e della primaria per scambio di informazioni utili alla formazione delle classi	Presente	97,5	97,5	96,6
Incontri tra insegnanti dell'infanzia e della primaria per definire le competenze in uscita e in entrata	Dato mancante	64,7	69	78,3
Visita della scuola primaria da parte dei bambini dell'infanzia	Presente	97,2	98,4	96
Attivita' educative per i bambini dell'infanzia con insegnanti della primaria	Presente	68,2	71,1	65,7
Attivita' educative comuni tra bambini dell'infanzia e della primaria	Presente	76	80,2	79
Trasmissione dall'infanzia alla primaria di fascicoli articolati sul percorso formativo dei singoli studenti	Presente	66,8	69,1	63,9
Altro	Dato mancante	21,2	20,1	14,3

3.4.a.1 Tipologia delle azioni realizzate per la continuita' -SECONDARIA

Istituto:MIIC8B100C - Tipologia delle azioni realizzate per la continuita' -SECONDARIA				
opzione	Situazione della scuola: MIIC8B100C	Riferimento Provinciale (% scuole in cui sono presenti gli aspetti seguenti)	Riferimento Regionale (% scuole in cui sono presenti gli aspetti seguenti)	Riferimento Nazionale (% scuole in cui sono presenti gli aspetti seguenti)
Incontri tra insegnanti della primaria e della secondaria per scambio di informazioni utili alla formazione delle classi	Presente	98,9	98,7	97,1
Incontri tra insegnanti della primaria e della secondaria per definire le competenze in uscita e in entrata	Presente	70,1	72,9	78,9
Visita della scuola secondaria da parte degli studenti della primaria	Presente	96,1	97	95
Attivita' educative per studenti della primaria con insegnanti della secondaria	Presente	69,4	71,2	74,1
Attivita' educative comuni tra studenti della primaria e della secondaria	Presente	59,8	65,3	73,4
Trasmissione dalla primaria alla secondaria di fascicoli articolati sul percorso formativo dei singoli studenti	Presente	54,4	54,2	51,8
Altro	Dato mancante	20,3	19,3	13,7

Domande Guida

Quali azioni realizza la scuola per garantire la continuita' educativa per gli studenti nel passaggio da un ordine di scuola all'altro?

Gli insegnanti di ordini di scuola diversi si incontrano per parlare della continuità educativa (formazione delle classi, competenze attese in ingresso, prevenzione degli abbandoni, ecc.)?

Gli interventi realizzati per garantire la continuità educativa sono efficaci?

Punti di Forza (Digitare al max 1500 caratteri)	Punti di Debolezza (Digitare al max 1500 caratteri)
<p>Per favorire l'accoglienza di genitori e alunni, in concomitanza con l'avvio delle iscrizioni al successivo anno scolastico, a gennaio, la scuola organizza incontri rivolti alle famiglie degli alunni che hanno chiesto l'iscrizione alle classi prime (scuola dell'infanzia, primaria e secondaria) finalizzati alla presentazione del piano dell'offerta formativa.</p> <p>In tutte le scuole dell'Istituto si presta molta attenzione all'accoglienza dei "primini". Per conoscere l'ambiente della futura scuola primaria o secondaria sono previsti visite, scambi di materiali prodotti ed attività in comune tra insegnanti ed alunni delle "classi ponte". La promozione della continuità vede azioni progettuali ben consolidate:</p> <ul style="list-style-type: none"> - formazione classi prime, i docenti dei diversi ordini di scuola collaborano alla formazione delle classi stesse attraverso colloqui, raccolta dati mediante apposite griglie di osservazione e, per il passaggio dalla primaria alla secondaria, analisi dei risultati delle "prove Invalsi" di italiano e matematica. - incontri periodici fra gli insegnanti: i docenti dei tre ordini si incontrano durante l'anno per confrontarsi su problemi di ordine didattico ed organizzativo 	<p>I progetti in continuità, che vedono lavorare insieme bambini della Scuola Primaria e ragazzi della Secondaria, Scienze Under18 e Matematica senza Frontiere, devono essere maggiormente condivisi e portati avanti dai docenti delle classi ponte in quanto percorsi utili per un avvicinamento al nuovo ordine di scuola e per la costruzione del curriculum verticale.</p>

Subarea: Orientamento

3.4.b Attività di orientamento

3.4.b.1 Tipologia delle azioni realizzate per l'orientamento-SECONDARIA

Istituto:MIIC8B100C - Tipologia delle azioni realizzate per l'orientamento-SECONDARIA				
opzione	Situazione della scuola: MIIC8B100C	Riferimento Provinciale (% scuole in cui sono presenti gli aspetti seguenti)	Riferimento Regionale (% scuole in cui sono presenti gli aspetti seguenti)	Riferimento Nazionale (% scuole in cui sono presenti gli aspetti seguenti)
Percorsi di orientamento per la comprensione di sé e delle proprie inclinazioni	Presente	93,2	94,2	81,6
Collaborazione con soggetti esterni per le attività di orientamento	Presente	78,6	80,3	55,8
Utilizzo di strumenti per l'orientamento	Presente	55,9	66,3	55,1
Presentazione agli studenti dei diversi indirizzi di scuola secondaria di II grado	Presente	97,9	98,3	97,8
Monitoraggio degli studenti dopo l'uscita dalla scuola	Presente	62,6	62,4	49,7
Incontri individuali degli studenti con i docenti referenti per l'orientamento per ricevere supporto nella scelta della scuola superiore	Dato mancante	58,7	59,3	58,4
Predisposizione di un modulo articolato per il consiglio orientativo da consegnare agli studenti	Presente	84	88,4	76,4
Altro	Dato mancante	28,8	30,4	21,1

Domande Guida

La scuola realizza percorsi di orientamento per la comprensione di sé e delle proprie inclinazioni? Quali classi sono coinvolte?

La scuola realizza attività di orientamento finalizzate alla scelta del percorso formativo successivo? Queste attività coinvolgono le realtà formative del territorio? La scuola organizza incontri/attività rivolti alle famiglie sulla scelta del percorso formativo successivo?

La scuola realizza attività di orientamento al territorio e alle realtà produttive e professionali?

La scuola secondaria di I grado monitora quanti studenti seguono il consiglio orientativo?

In che modo la scuola monitora se le attività di orientamento sono efficaci?

Punti di Forza (Digitare al max 1500 caratteri)	Punti di Debolezza (Digitare al max 1500 caratteri)
<p>Il progetto Orientamento è realizzato in tutte le classi terze della scuola Secondaria durante il primo quadrimestre e ha come finalità non solo quella di guidare le ragazze e i ragazzi alla scelta della scuola superiore, ma soprattutto quella di insegnare le modalità e le strategie da utilizzare per effettuare delle scelte consapevoli. Il progetto consta di due momenti:</p> <ul style="list-style-type: none"> - uno formativo sulla conoscenza del sé (consapevolezza dei propri interessi, delle proprie abilità e difficoltà, del proprio percorso formativo) - uno informativo volto a fornire ai ragazzi un panorama delle scuole superiori e delle caratteristiche di ciascuna. Nel mese di novembre e dicembre, durante la giornata "Open Day" studenti e docenti delle Scuole Superiori incontrano i ragazzi delle classi terze fornendo così informazioni più precise e dettagliate sulle caratteristiche delle diverse scuole e dei CFP del Distretto (durata, materie, carichi di lavoro, ecc.). <p>Il consiglio orientativo, espresso dal Consiglio di Classe, conclude questo percorso di scelta motivata e consapevole.</p>	<p>La maggior parte degli studenti segue il consiglio orientativo, in qualche caso però le famiglie faticano ad accettarlo in quanto non in sintonia con le loro aspettative.</p>

Subarea: Alternanza scuola - lavoro

3.4.c Consigli orientativi nel passaggio tra I e II ciclo

3.4.c.1 Consiglio orientativo per tipologia

3.4.c.1 Consiglio orientativo per tipologia								
	% Artistica	% Linguistica	% Professionale	% Qualsiasi area	% Scientifica	% Tecnica	% Umanistica	% Apprendistato
MIIC8B100C	2,0	6,6	29,6	0,3	14,0	40,7	7,2	0

3.4.c.2 Corrispondenza tra consiglio orientativo e scelta effettuata

3.4.c.2 Corrispondenza tra consiglio orientativo e scelta effettuata			
	Consigli Corrispondenti		Consigli non Corrispondenti
	%		%
MIIC8B100C		74,0	26,0
MILANO		67,7	32,3
LOMBARDIA		65,1	34,9
ITALIA		68,7	31,3


3.4.c.3 Promossi al I anno che hanno seguito il consiglio orientativo

3.4.c.3 Promossi al I anno che hanno seguito il consiglio orientativo		
	Promossi che hanno seguito il Consiglio Orientativo	Promossi che non hanno seguito il Consiglio Orientativo
	%	%
MIIC8B100C	77,6	60,0
- Benchmark*		
MILANO	92,7	72,7
LOMBARDIA	93,5	74,5
ITALIA	93,5	79,7

Domande Guida
Quante convenzioni la scuola stipula con imprese, associazioni, enti o altri soggetti disponibili ad accogliere studenti in percorsi di alternanza scuola-lavoro? Con quali tipologie di imprese, associazioni, ecc. vengono stipulate convenzioni? La gamma delle imprese con cui la scuola stipula convenzioni è diversificata?
La scuola conosce i fabbisogni formativi del tessuto produttivo del territorio?
In che modo la scuola progetta i percorsi di alternanza scuola-lavoro (esperienze di co-progettazione, ruolo dei tutor di scuola e dei tutor aziendali, ecc.)?
In che modo i percorsi di alternanza scuola lavoro si integrano con il Piano dell'offerta formativa triennale della scuola?
In che modo la scuola monitora i percorsi di alternanza scuola-lavoro?
La scuola ha definito le competenze attese per gli studenti al termine dell'esperienza di alternanza?
In che modo la scuola valuta e certifica le competenze acquisite dagli studenti al termine del percorso di alternanza scuola-lavoro?
Nell'ultimo anno si e' verificato un aumento del numero delle convenzioni stipulate rispetto agli anni precedenti? Per quale motivo?
Nell'ultimo anno si e' verificato un aumento del numero degli studenti che prendono parte ai percorsi di alternanza scuola-lavoro rispetto agli anni precedenti? Quali sono le ricadute per la scuola?

Punti di Forza (Digitare al max 1500 caratteri)	Punti di Debolezza (Digitare al max 1500 caratteri)
<p>Il progetto Orientamento è realizzato in tutte le classi terze della scuola Secondaria durante il primo quadrimestre e ha come finalità non solo quella di guidare le ragazze e i ragazzi alla scelta della scuola superiore, ma soprattutto quella di insegnare le modalità e le strategie da utilizzare per effettuare delle scelte consapevoli. Il progetto consta di due momenti:</p> <ul style="list-style-type: none"> - uno formativo sulla conoscenza del sé (consapevolezza dei propri interessi, delle proprie abilità e difficoltà, del proprio percorso formativo) - uno informativo volto a fornire ai ragazzi un panorama delle scuole superiori e delle caratteristiche di ciascuna. Nel mese di novembre e dicembre, durante le giornate "Open Day" studenti e docenti delle Scuole Superiori incontrano i ragazzi delle classi terze fornendo così informazioni più precise e dettagliate sulle caratteristiche delle diverse scuole e dei CFP del Distretto (durata, materie, carichi di lavoro, ecc.). <p>Il consiglio orientativo, espresso dal Consiglio di Classe, conclude questo percorso di scelta motivata e consapevole.</p>	<p>La maggior parte degli studenti segue il consiglio orientativo, in qualche caso però le famiglie faticano ad accettarlo in quanto non in sintonia con le loro aspettative.</p>

Rubrica di valutazione e Motivazione del giudizio assegnato

Rubrica di Valutazione	
Criterio di qualità: La scuola garantisce la continuità' dei percorsi scolastici e cura l'orientamento personale, scolastico e professionale degli studenti.	Situazione della scuola
Le attività' di continuità' e/o di orientamento sono assenti o insufficienti, oppure singoli insegnanti realizzano attività' di continuità' e/o orientamento limitatamente ad alcune sezioni, senza forme di coordinamento a livello di scuola. Per la scuola secondaria di II grado - La scuola ha stipulato convenzioni con un partenariato non diversificato di imprese ed associazioni del territorio. Il numero di convenzioni e' nettamente inferiore al riferimento provinciale. La scuola non ha integrato nella propria offerta formativa i percorsi di alternanza scuola - lavoro. I progetti di alternanza non rispondono ai fabbisogni formativi del tessuto produttivo del territorio. Le attività' di alternanza non vengono monitorate. La scuola non ha definito le competenze attese per gli studenti a conclusione dei percorsi di alternanza e non utilizza criteri di valutazione delle competenze acquisite al termine dell'alternanza.	1 - Molto critica
	2 -
Le attività' di continuità' presentano un livello di strutturazione sufficiente anche se sono prevalentemente orientate alla formazione delle classi. Le attività' di orientamento coinvolgono almeno tutte le classi finali. La qualità' delle attività' proposte agli studenti e' in genere accettabile, anche se per lo più' limitate a presentare i diversi indirizzi di scuola superiore / corsi di studio universitari. La scuola non monitora i risultati delle proprie azioni di orientamento. Per la scuola secondaria di II grado - La scuola ha stipulato convenzioni con un partenariato non diversificato di imprese ed associazioni. Il numero di convenzioni stipulate è di poco inferiore al riferimento provinciale. La scuola ha integrato in modo non organico nella propria offerta formativa i percorsi di alternanza scuola – lavoro. I progetti di alternanza scuola lavoro rispondono solo in parte ai fabbisogni professionali del territorio e alle esigenze formative degli studenti. Le attività di alternanza scuola – lavoro vengono monitorate in modo occasionale. La scuola non definisce i criteri di valutazione delle competenze acquisite al termine del percorso di alternanza scuola-lavoro.	3 - Con qualche criticità'
	4 -
Le attività' di continuità' sono ben strutturate. La collaborazione tra i docenti di ordini di scuola diversi e' consolidata. La scuola realizza diverse attività finalizzate ad accompagnare gli studenti nel passaggio da un ordine di scuola all'altro. Le attività' di orientamento sono ben strutturate e coinvolgono anche le famiglie. La scuola realizza percorsi finalizzati alla conoscenza di sé e delle proprie attitudini. Gli studenti dell'ultimo anno e le famiglie, oltre a partecipare alle presentazioni delle diverse scuole/indirizzi di studio universitario, sono coinvolti in attività organizzate all'esterno (scuole, centri di formazione, università'). La scuola realizza attività' di orientamento alle realtà' produttive e professionali del territorio. La scuola monitora i risultati delle proprie azioni di orientamento; un buon numero di studenti segue il consiglio orientativo della scuola. Per la scuola secondaria di II grado - La scuola ha stipulato convenzioni con un variegato partenariato di imprese ed associazioni. Il numero di convenzioni stipulate è uguale o di poco superiore al riferimento provinciale. La scuola ha integrato nella propria offerta formativa i percorsi di alternanza scuola – lavoro. I progetti di alternanza rispondono ai fabbisogni professionali del territorio. Le attività di alternanza vengono monitorate. La scuola valuta e certifica le competenze degli studenti al termine del percorso di alternanza.	 5 - Positiva
	6 -

<p>Le attività di continuità sono organizzate in modo efficace. La collaborazione tra docenti di ordini di scuola diversi è ben consolidata e si concretizza nella progettazione di attività per gli studenti finalizzate ad accompagnarli nel passaggio tra un ordine di scuola e l'altro. La scuola predispone informazioni articolate sul percorso scolastico dei singoli studenti (es. portfolio) e monitora gli esiti degli studenti nel passaggio da un ordine di scuola all'altro. La scuola realizza azioni di orientamento finalizzate a far emergere le inclinazioni individuali che coinvolgono più classi, non solo quelle dell'ultimo anno. Inoltre propone attività mirate a far conoscere l'offerta formativa presente sul territorio, anche facendo svolgere attività formative esterne (scuole, centri di formazione, università). Le attività di orientamento sono ben strutturate e pubblicizzate e coinvolgono anche le famiglie. La scuola monitora i risultati delle proprie azioni di orientamento; la stragrande maggioranza degli studenti segue il consiglio orientativo della scuola.</p> <p>Per la scuola secondaria di II grado - La scuola ha stipulato convenzioni con un partenariato diversificato di imprese ed associazioni. Il numero di convenzioni stipulate è nettamente superiore al riferimento provinciale. La scuola ha integrato in modo organico nella propria offerta formativa i percorsi di alternanza scuola – lavoro. I progetti di alternanza scuola lavoro rispondono in modo coerente ai fabbisogni formativi del tessuto produttivo del territorio e alle esigenze formative degli studenti. Le attività di alternanza vengono monitorate in maniera regolare. La scuola ha definito le competenze attese per gli studenti a conclusione dei percorsi di alternanza. La scuola valuta e certifica le competenze degli studenti al termine del percorso di alternanza sulla base di criteri definiti e condivisi.</p>		7 - Eccellente
--	--	----------------

Motivazione del giudizio assegnato

Le attività di continuità sono ben strutturate e vedono lavorare insieme gli allievi e gli studenti delle classi ponte. Negli ultimi anni la collaborazione tra i docenti di ordini di scuola diversi si sta consolidando. e diverse sono le attività finalizzate ad accompagnare gli studenti nel passaggio da un ordine di scuola all'altro. Le attività di orientamento sono ben strutturate e coinvolgono anche le famiglie. La scuola realizza percorsi finalizzati alla conoscenza di se' e delle proprie attitudini, un buon numero di famiglie e studenti segue il consiglio orientativo della scuola.

3B Processi - Pratiche gestionali e organizzative

3B.5 Orientamento strategico e organizzazione della scuola

Subarea: Missione e visione della scuola

Domande Guida
La missione e la visione dell'istituto sono definite chiaramente?
La missione e la visione dell'istituto sono condivise all'interno della comunità scolastica? Sono rese note anche all'esterno, presso le famiglie e il territorio?

Punti di Forza (Digitare al max 1500 caratteri)	Punti di Debolezza (Digitare al max 1500 caratteri)
<p>L'esperienza ultradecennale di Istituto Comprensivo fa sì che la missione e le scelte fondamentali e strategiche della scuola siano ormai patrimonio condiviso dall'intera comunità scolastica, dal territorio, dagli Enti Locali.</p> <p>Le scelte dell'Istituto sono chiare e sono partecipate con l'intera comunità, soprattutto nella fase di iscrizione degli alunni.</p> <p>Il dirigente scolastico incontra in assemblee specifiche dei tre ordini di scuola i genitori dei futuri alunni, condivide la missione della scuola presentando il "poffino" di ciascuna scuola.</p> <p>Il POF di Istituto è pubblicato nel sito www.icbernareggio.it</p> <p>Il sito web costantemente aggiornato da parte del Dirigente Scolastico consente all'utenza di ricevere informazioni e accedere ai servizi.</p>	<p>Le famiglie accolgono positivamente le iniziative della scuola, ma difficilmente partecipano alla progettazione condivisa delle attività.</p>

Subarea: Monitoraggio delle attività

Domande Guida
In che modo la scuola monitora lo stato di avanzamento delle attività che svolge? Quali strumenti di monitoraggio adotta?
La scuola utilizza forme di bilancio sociale per rendicontare la propria attività all'esterno?

Punti di Forza (Digitare al max 1500 caratteri)	Punti di Debolezza (Digitare al max 1500 caratteri)
<p>L'Istituto si è dotato di una organizzazione progettuale articolata in Gruppi di Lavoro, che concorrono in maniera sinergica alla definizione dell'offerta formativa, la cui sintesi è affidata alle Funzioni strumentali del POF.</p> <p>La progettualità trova una sua sintesi unitaria nelle scelte condivise del Collegio dei docenti e in un rapporto di collaborazione costruttiva e critica tra quest'ultimo e il Consiglio di Istituto, il cui apporto, anche in termini propositivi, risulta utile.</p> <p>Il dirigente scolastico, i collaboratori e il gruppo delle Funzioni Strumentali analizzano e valutano l'andamento generale dei processi scolastici, sentite anche tutte le figure organizzative di riferimento.</p> <p>Annualmente è operata la valutazione del Servizio Scolastico mediante questionario somministrato ai genitori delle classi di scuola primaria, agli studenti e ai genitori della scuola secondaria.</p> <p>Dei risultati viene redatta dettagliata relazione condivisa con gli OO.CC., pubblicata sul sito web dell'Istituto.</p>	<p>Non si ravvisano particolari punti di debolezza.</p> <p>Tuttavia, sarebbe auspicabile una maggiore condivisione da parte del personale dei progetti di miglioramento che l'Amministrazione scolastica promuove.</p>

Subarea: Organizzazione delle risorse umane

3.5.a Gestione delle funzioni strumentali

3.5.a.1 Modalita' di distribuzione delle risorse per le funzioni strumentali

Modalita' di distribuzione delle risorse per le funzioni strumentali				
		Riferimento Provinciale %	Riferimento Regionale %	Riferimento Nazionale %
Validi	Meno di 500 €	13,8	12,3	14,4
	Tra 500 e 700 €	26,4	24,2	26,8
	Tra 700 e 1000 €	32,3	35,1	35
	Più di 1000 €	27,6	28,4	23,8
	n.d.			
Situazione della scuola: MIIC8B100C		Meno di 500 euro		

3.5.b Gestione del Fondo di Istituto

3.5.b.1 Ripartizione del FIS tra insegnanti e personale ATA

Istituto:MIIC8B100C % - Ripartizione del FIS tra insegnanti e personale ATA				
opzione	Situazione della scuola: MIIC8B100C %	Riferimento Provinciale %	Riferimento Regionale %	Riferimento Nazionale %
Percentuale del FIS per gli insegnanti	80,51	74,8	75,1	72,8
Percentuale del FIS per gli ATA	19,49	25,2	24,9	27,3

3.5.b.3 Quota di insegnanti che percepisce più di 500€ di FIS

Istituto:MIIC8B100C % - Quota di insegnanti che percepisce più di 500€ di FIS				
opzione	Situazione della scuola: MIIC8B100C %	Riferimento Provinciale %	Riferimento Regionale %	Riferimento Nazionale %
Quota insegnanti che percepisce più di 500€ (rispetto al totale degli insegnanti che usufruisce del FIS)	9,18367346938776	19,15	19,77	24,41

3.5.b.5 Personale ATA che percepisce piu' di 500 euro di FIS

Istituto:MIIC8B100C % - Personale ATA che percepisce piu' di 500 euro di FIS				
opzione	Situazione della scuola: MIIC8B100C %	Riferimento Provinciale %	Riferimento Regionale %	Riferimento Nazionale %
Percentuale ATA che percepisce più di 500€ (rispetto al totale del personale ATA che usufruisce del FIS)	0	27,23	26,87	40,09

3.5.c Gestione delle assenze degli insegnanti

3.5.c.1234 Assenze degli insegnanti-PRIMARIA

Istituto:MIIC8B100C - Assenze degli insegnanti-PRIMARIA				
opzione	Situazione della scuola: MIIC8B100C	Riferimento Provinciale %	Riferimento Regionale %	Riferimento Nazionale %
Percentuale di ore di supplenza svolte dagli insegnanti esterni	33,3	37,38	38,99	37,34
Percentuale di ore di supplenza retribuite svolte dagli insegnanti interni	9,7	4,58	7,64	7,8
Percentuale di ore di supplenza non retribuite svolte dagli insegnanti interni	16			
Percentuale di ore non coperte	41			

3.5.c.1234 Assenze degli insegnanti-SECONDARIA

Istituto:MIIC8B100C - Assenze degli insegnanti-SECONDARIA				
opzione	Situazione della scuola: MIIC8B100C	Riferimento Provinciale %	Riferimento Regionale %	Riferimento Nazionale %
Percentuale di ore di supplenza svolte dagli insegnanti esterni	0	3,65	3,29	3
Percentuale di ore di supplenza retribuite svolte dagli insegnanti interni	13,3	44,58	43,72	39,25
Percentuale di ore di supplenza non retribuite svolte dagli insegnanti interni	0			
Percentuale di ore non coperte	86,7			

3.5.c.5 Variazione ore di supplenza non coperte-PRIMARIA

Istituto:MIIC8B100C - Variazione ore di supplenza non coperte-PRIMARIA				
opzione	Situazione della scuola: MIIC8B100C	Riferimento Provinciale	Riferimento Regionale	Riferimento Nazionale
Variazione delle ore di insegnamento non coperte del 2016/17 rispetto al 2014/15	94	0	0	0
Variazione delle ore di supplenza svolte dagli insegnanti esterni del 2016/17 rispetto al 2014/15	-14	-22	-25	-38

3.5.c.5 Variazione ore di supplenza non coperte-SECONDARIA

Istituto:MIIC8B100C - Variazione ore di supplenza non coperte-SECONDARIA				
opzione	Situazione della scuola: MIIC8B100C	Riferimento Provinciale	Riferimento Regionale	Riferimento Nazionale
Variazione delle ore di insegnamento non coperte del 2016/17 rispetto al 2014/15	-112	0	0	0
Variazione delle ore di supplenza svolte dagli insegnanti esterni del 2016/17 rispetto al 2014/15	0	0	0	0

3.5.d Progetti realizzati

3.5.d.1 Ampiezza dell'offerta dei progetti

Istituto:MIIC8B100C - Ampiezza dell'offerta dei progetti				
opzione	Situazione della scuola: MIIC8B100C	Riferimento Provinciale	Riferimento Regionale	Riferimento Nazionale
Ampiezza dell'offerta dei progetti	18	15,19	15,38	11,27

3.5.d.2 Indice di frammentazione dei progetti

Istituto:MIIC8B100C - Indice di frammentazione dei progetti				
opzione	Situazione della scuola: MIIC8B100C	Riferimento Provinciale	Riferimento Regionale	Riferimento Nazionale
Indice di frammentazione dei progetti - spesa media per progetto in euro	5270,72222222222	7301,63	6873,12	6904,86

3.5.d.3 Indice di spesa dei progetti per alunno

Istituto:MIIC8B100C - Indice di spesa dei progetti per alunno				
opzione	Situazione della scuola: MIIC8B100C	Riferimento Provinciale %	Riferimento Regionale %	Riferimento Nazionale %
Indice di spesa per progetti per alunno in euro	119,19	69,37	71,07	48,39

3.5.d.4 Indice di spesa per la retribuzione del personale nei progetti

Istituto:MIIC8B100C - Indice di spesa per la retribuzione del personale nei progetti				
opzione	Situazione della scuola: MIIC8B100C	Riferimento Provinciale %	Riferimento Regionale %	Riferimento Nazionale %
Indice di spesa per la retribuzione del personale nei progetti	5,32817556101314	12,57	13,05	18,05

Domande Guida

Quali funzioni strumentali ha individuato la scuola e quanti docenti svolgono tali funzioni? Come è ripartito il Fondo di istituto? Quanti docenti ne beneficiano? Quanti ATA?

In che modo sono gestite le assenze del personale?

C'è una chiara divisione dei compiti e delle aree di attività tra il personale ATA?

Le responsabilità e i compiti dei docenti che hanno incarichi specifici sono definiti in modo chiaro?

Punti di Forza (Digitare al max 1500 caratteri)	Punti di Debolezza (Digitare al max 1500 caratteri)
<p>L'Istituto opera una chiara e definita distribuzione di incarichi e di responsabilità, mediante l'istituto della delega diretta. L'organigramma è funzionale alla complessità dell'Istituto, dettata dalla presenza di tre ordini di scuola e dall'articolazione in cinque sedi, tre a Bernareggio, una Villanova (frazione di Bernareggio) e una ad Aicurzio.</p> <p>L'organizzazione prevede l'assunzione di precise e distinte responsabilità, oltre quelle contrattualmente definite, che concorrono sinergicamente all'erogazione di un servizio scolastico efficace ed efficiente.</p> <p>Le risorse del FIS seguono una programmazione progettuale iniziale e sono utilizzate e assegnate in funzione degli incarichi ricoperti.</p> <p>La gestione delle risorse del FIS è trasparente e resa nota a tutto il personale, ai fini del controllo della equità e della diversità in funzione dei compiti assegnati.</p>	<p>Una percentuale del personale non avverte il coinvolgimento nell'assunzione di compiti di responsabilità e coordinamento.</p>

Subarea: Gestione delle risorse economiche

3.5.e Progetti prioritari

3.5.e.1 Tipologia dei progetti prioritari

Istituto:MIIC8B100C % - Tipologia dei progetti prioritari				
opzione	Situazione della scuola: MIIC8B100C %	Riferimento Provinciale %	Riferimento Regionale %	Riferimento Nazionale %
Formazione e aggiornamento del personale	0	13,8	16,2	17,2
Educazione alla convivenza civile	0	7,8	6,4	14,7
Attività artistico - espressive	0	4,9	6,2	12,3
Tecnologie informatiche (TIC)	0	46,6	48,3	38,6
Lingue straniere	1	44,9	47,1	34,5
Prevenzione del disagio - inclusione	1	14,5	14,5	11
Abilità logico-matematiche e scientifiche	0	42,8	39,7	36,4
Abilità linguistiche / lettura / biblioteca	0	27,6	25,5	25,5
Altri argomenti	1	27,2	25,9	16,6
Progetto trasversale d' istituto	0	18	15,8	13,3
Orientamento - accoglienza - continuità	0	14,1	15,1	17,9
Sport	0	8,8	10,4	14,3

3.5.e.2 Durata media dei progetti prioritari

Istituto:MIIC8B100C - Durata media dei progetti prioritari				
opzione	Situazione della scuola: MIIC8B100C	Riferimento Provinciale	Riferimento Regionale	Riferimento Nazionale
Durata media dei progetti in anni	11	4,26	3,9	3,06

3.5.e.4 Descrizione dell'importanza dei progetti prioritari

Istituto:MIIC8B100C % - Descrizione dell'importanza dei progetti prioritari	
	Situazione della scuola: MIIC8B100C %
Progetto 1	Ampliamento dell'attività motoria per la scuola primaria
Progetto 2	Ampliamento della cultura europea attraverso la conversazione ed il confronto con docenti madrelingua - corsi di perfezionamento e certificazione KE
Progetto 3	Potenziamento della didattica attraverso l'uso delle nuove tecnologie, inoltre consulenza per il sistema informatico


3.5.e.5 Livello di coinvolgimento di esperti esterni nei progetti prioritari

Livello di coinvolgimento di esperti esterni nei progetti prioritari				
		Riferimento Provinciale %	Riferimento Regionale %	Riferimento Nazionale %
Validi	Nessun coinvolgimento	7,2	6	19,9
	Basso coinvolgimento	9,7	9,4	18,8
	Alto coinvolgimento	83	84,6	61,3
Situazione della scuola: MIIC8B100C		Alto coinvolgimento		

Domande Guida
L'allocazione delle risorse economiche nel Programma annuale è coerente con il Piano Triennale dell'Offerta Formativa?
Quanto spende in media la scuola per ciascun progetto (cfr. l'indice di frammentazione della spesa)?
Quali sono i tre progetti prioritari per la scuola? Qual è la durata media di questi progetti? Sono coinvolti esperti esterni?
Le spese si concentrano sui progetti prioritari (cfr. l'indice di concentrazione della spesa)?

Punti di Forza (Digitare al max 1500 caratteri)	Punti di Debolezza (Digitare al max 1500 caratteri)
<p>Il Programma annuale è coerente con le scelte progettuali adottate dagli OO.CC.</p> <p>Il Collegio dei docenti e lo staff sono informati preventivamente sugli aspetti contabili e amministrative e sulla disponibilità di risorse finanziarie statali, locali e/o di altro genere.</p> <p>Si procede alla rendicontazione dettagliata e periodica delle risorse finanziarie disponibili e utilizzate, soprattutto quelle ascritte al contributo volontario delle famiglie.</p> <p>Tutte le risorse sono utilizzate in funzione delle scelte didattico-formative operate dal Collegio dei docenti.</p> <p>Il Collegio dei docenti, anche attraverso le proprie strutture dipartimentali, è coinvolto nella definizione degli aspetti propriamente didattici e didattico-organizzativi.</p> <p>La numerosità dei progetti documenta l'ampiezza dell'offerta formativa dell'Istituto comprensivo.</p> <p>Per il reperimento di esperti esterni per l'a.s. 2017/2018 l'Istituto ha espletato la procedura di Avvisi e Bandi.</p>	<p>Poche unità di personale interno sono disponibili e competenti ad attivare i progetti inseriti nel POF. Pertanto la richiesta di esperti esterni è considerevole soprattutto per la scuola primaria.</p>

Rubrica di valutazione e Motivazione del giudizio assegnato

Rubrica di Valutazione	
Criterio di qualità: La scuola definisce la propria missione e la visione, monitora in modo sistematico le attività che svolge, individua ruoli di responsabilità e compiti per il personale in modo funzionale e utilizza in modo adeguato le risorse economiche.	Situazione della scuola
La missione e la visione della scuola non sono state definite oppure sono state definite in modo vago. Non sono presenti forme di monitoraggio delle azioni. La definizione delle responsabilità e dei compiti tra le diverse componenti scolastiche è poco chiara o non è funzionale all'organizzazione delle attività. Le spese definite nel Programma annuale non sono coerenti con le scelte indicate nel Piano triennale dell'offerta formativa. Le risorse economiche destinate ai progetti non sono investite in modo adeguato.	1 - Molto critica
	2 -
La scuola ha definito la missione e la visione, anche se sono poco condivise nella comunità scolastica e con le famiglie e il territorio. Il monitoraggio delle azioni è attuato in modo non strutturato. È presente una definizione delle responsabilità e dei compiti tra le diverse componenti scolastiche, anche se non tutti i compiti sono chiari e funzionali all'organizzazione delle attività. Solo alcune spese definite nel Programma annuale sono coerenti con le scelte indicate nel Piano triennale dell'offerta formativa. Solo una parte delle risorse economiche destinate ai progetti sono investite in modo adeguato.	3 - Con qualche criticità
	4 -
La scuola ha definito la missione e la visione e queste sono condivise nella comunità scolastica, con le famiglie e il territorio. La scuola utilizza forme strutturate di monitoraggio delle azioni. Responsabilità e compiti delle diverse componenti scolastiche sono individuati chiaramente. La maggior parte delle spese definite nel Programma annuale sono coerenti con le scelte indicate nel Piano triennale dell'offerta formativa. La maggior parte delle risorse economiche destinate ai progetti sono investite in modo adeguato.	 5 - Positiva
	6 -
La scuola ha definito la missione e la visione e queste sono condivise nella comunità scolastica, con le famiglie e il territorio. La scuola utilizza in modo sistematico forme strutturate di monitoraggio delle azioni, che permettono di orientare le strategie e riprogettare le azioni. Responsabilità e compiti del personale sono individuati chiaramente e sono funzionali alle attività. Tutte le spese definite nel Programma annuale sono coerenti con le scelte indicate nel Piano triennale dell'offerta formativa. Tutte le risorse economiche destinate ai progetti sono investite in modo adeguato.	7 - Eccellente

Motivazione del giudizio assegnato

L'Istituto è attento e sensibile alla programmazione oculata delle risorse finanziarie e umane, alla condivisione delle scelte e delle priorità dell'Istituto con tutta la comunità scolastica, ai fini di un servizio scolastico attento al successo formativo dell'alunno. La definizione chiara e delegata di compiti, ruoli e responsabilità sostengono l'Istituto nella gestione unitaria, efficace ed efficiente.

L'impegno della scuola è finalizzato anche a ricercare finanziamenti ulteriori presso Enti/soggetti privati, nell'ambito di protocolli chiari e trasparenti, per potenziare e sostenere l'Offerta Formativa e per alleviare il contributo volontario economico delle famiglie.

3B.6 Sviluppo e valorizzazione delle risorse umane

Subarea: Formazione

3.6.a Formazione per gli insegnanti

3.6.a.1 Numerosità delle attività di formazione

Istituto:MIIC8B100C - Numerosità delle attività di formazione				
opzione	Situazione della scuola: MIIC8B100C	Riferimento Provinciale	Riferimento Regionale	Riferimento Nazionale
Numero di progetti di formazione per gli insegnanti	7	11,62	12,27	13,79

3.6.a.2 Tipologia degli argomenti della formazione

Istituto:MIIC8B100C - Tipologia degli argomenti della formazione				
opzione	Situazione della scuola: MIIC8B100C	Riferimento Provinciale	Riferimento Regionale	Riferimento Nazionale
Curricolo e discipline	0	7,09	7,44	13,98
Attuazione autonomia didattica, organizzativa e gestionale delle scuole	0	6,47	6,7	13,41
Aspetti normativi	0	6,78	7,16	13,86
Valutazione degli apprendimenti, certificazione delle competenze, valutazione interna / autovalutazione	1	6,72	7,03	13,71
Progettazione e pianificazione di percorsi di miglioramento	0	6,51	6,71	13,48
Tecnologie informatiche e loro applicazione all'attività didattica	1	7,7	8	14,51
Inclusione studenti con disabilità e DSA	2	7,42	7,77	14,23
Inclusione studenti con cittadinanza non italiana	0	6,46	6,69	13,37
Temi multidisciplinari	0	6,51	6,82	13,51
Lingue straniere	1	6,8	7	13,54
Prevenzione del disagio giovanile nelle diverse forme	2	6,71	6,95	13,61
Orientamento	0	6,35	6,58	13,31
Altro	0	6,72	6,9	13,55

3.6.a.6 Tipologia di finanziamento delle attività di formazione

Istituto:MIIC8B100C - Tipologia di finanziamento delle attività di formazione				
opzione	Situazione della scuola: MIIC8B100C	Riferimento Provinciale	Riferimento Regionale	Riferimento Nazionale
Finanziato direttamente dalla scuola	4	8,59	9,41	15,89
Finanziato dalla rete di ambito	1	7,54	7,98	14,72
Finanziato dalla rete di scopo	1	7,24	7,76	14,61
Finanziato dall'ufficio scolastico regionale	0	7,61	8,06	14,92
Finanziato dal singolo docente	0	7,19	7,54	14,46
Finanziato da altri soggetti esterni	1	7,98	8,41	15,2

Domande Guida

La scuola raccoglie le esigenze formative dei docenti e del personale ATA?

Quali temi per la formazione la scuola promuove e perché' (es. curriculum e competenze, bisogni educativi speciali, tecnologie didattiche, ecc.)?

Qual è la qualità delle iniziative di formazione promosse dalla scuola?

Quali ricadute hanno le iniziative di formazione nell'attività didattica e organizzativa?

Punti di Forza (Digitare al max 1500 caratteri)

L'Istituto si sta dotando di una struttura organizzativa, che opera con procedure standardizzate: raccolta dei bisogni formativi; approvazione degli OO.CC.; attivazione iniziative di formazione/aggiornamento; verifica dell'efficacia delle iniziative proposte.

L'Istituto promuove e sostiene la formazione del personale in accordi di rete per ottimizzare l'utilizzo delle risorse finanziarie e promuovere l'interscambio di esperienze e culture.

Le tematiche prioritarie, negli ultimi anni, hanno investito gli aspetti del curriculum per competenze, dell'inclusività, della didattica rivolta agli alunni BES, della sicurezza e delle nuove tecnologie.

Tendenzialmente le iniziative di formazione /aggiornamento sono socializzate in sede di collegio dei docenti.

Punti di Debolezza (Digitare al max 1500 caratteri)

Non sempre le iniziative di formazione, pure se di qualità, hanno una effettiva ricaduta nell'attività ordinaria della scuola.

Subarea: Valorizzazione delle competenze

Domande Guida

La scuola utilizza le informazioni sulle competenze del personale (es. curriculum, corsi frequentati, ecc.)? In che modo? La scuola tiene conto delle competenze del personale per una migliore gestione delle risorse umane (es. assegnazione di incarichi retribuiti, suddivisione dei compiti)?

Il peso attribuito ai diversi criteri dal Comitato per la valutazione dei docenti è stato ritenuto adeguato dai docenti della scuola?

La scuola adotta altre forme per la valorizzazione delle professionalità?

Punti di Forza (Digitare al max 1500 caratteri)

L'Istituto promuove l'aggiornamento continuo e costante del curriculum del personale.

La valorizzazione delle competenze interne si manifesta nell'individuazione delle Funzioni Strumentali e di incarichi specifici per il personale amministrativo. Nell'espletamento dei suddetti incarichi si esplicitano e si riconoscono, nell'ambito della comunità educativa, le competenze del personale.

L'attivazione di laboratori o di particolari percorsi progettuali (es. partecipazione a Scienze Under18, Matematica senza frontiere, certificazioni ECDL, KET, DELe e DELF, attività sportive,...) valorizzano le caratteristiche individuali dei docenti e favoriscono il successo formativo degli studenti.

Punti di Debolezza (Digitare al max 1500 caratteri)

La valorizzazione delle competenze interne e la promozione di azioni di insegnamento_apprendimento per l'eccellenza devono essere maggiormente curate e sostenute.

Subarea: Collaborazione tra insegnanti**3.6.b Formazione per il personale ATA****3.6.b.1 Numerosità' delle attività' di formazione**

Istituto:MIIC8B100C - Numerosità' delle attività' di formazione				
opzione	Situazione della scuola: MIIC8B100C	Riferimento Provinciale (% scuole che ha attivato gruppi per argomento)	Riferimento Regionale (% scuole che ha attivato gruppi per argomento)	Riferimento Nazionale (% scuole che ha attivato gruppi per argomento)
Numero di progetti di formazione per il personale ATA	2	2,53	2,83	2,57

3.6.b.2 Tipologia degli argomenti delle attivita' di formazione

Istituto:MIIC8B100C - Tipologia degli argomenti delle attivita' di formazione				
opzione	Situazione della scuola: MIIC8B100C	Riferimento Provinciale %	Riferimento Regionale %	Riferimento Nazionale %
Accoglienza, vigilanza e comunicazione	0	1,83	1,58	2,24
Il proprio ruolo nell'organizzazione scolastica, collaborazione con insegnanti e dirigente scolastico nei processi d'innovazione	0	1,86	1,57	2,24
Gestione amministrativa del personale	1	2,34	2,11	2,62
Altro	0	1,88	1,58	2,22
Gestione dell'emergenza e del primo soccorso	0	2,03	1,81	2,45
Il servizio pubblico	1	2,06	1,77	2,42
Contratti e procedure amministrativo-contabili	0	1,82	1,55	2,2
Procedure digitali sul SIDI	0	1,97	1,69	2,29
Gestione delle relazioni interne ed esterne	0	1,82	1,54	2,18
Ricostruzioni di carriera e rapporti con le ragionerie territoriali	0	1,81	1,53	2,17
Gestione dei conflitti e dei gruppi di lavoro	0	1,87	1,59	2,21
Assistenza agli alunni con disabilita'	0	1,84	1,56	2,2
Disciplina dell'accesso alla luce delle recenti innovazioni normative	0	1,86	1,57	2,2
Gestione dei beni nei laboratori	0	1,83	1,54	2,18
Gestione tecnica del sito web della scuola	0	1,86	1,58	2,21
Supporto tecnico all'attivita' didattica	0	1,82	1,53	2,17
Collaborazione insegnanti e dirigenti scolastici nei processi di innovazione	0	2,01	1,76	2,39
Autonomia scolastica	0	1,88	1,61	2,26
Gestione del bilancio e delle rendicontazioni	0	1,9	1,65	2,25
Relazioni sindacali	0	1,82	1,53	2,18
Nuova disciplina in materia di appalti pubblici e adempimenti connessi con i progetti PON	0	1,86	1,57	2,21
Gestione delle procedure di acquisto con il mercato elettronico	0	1,83	1,55	2,21
Funzionalita' e sicurezza dei laboratori	0	2,21	1,94	2,49

3.6.c Gruppi di lavoro degli insegnanti

3.6.c.1 Numerosità degli argomenti per i quali è stato attivato un gruppo di lavoro

Numerosità degli argomenti per i quali è stato attivato un gruppo di lavoro				
		Riferimento Provinciale %	Riferimento Regionale %	Riferimento Nazionale %
Validi	Nessun gruppo di lavoro	0	0,8	1,4
	Gruppi di lavoro su 1 - 3 argomenti	3,3	4,3	9,3
	Gruppi di lavoro su 4 - 6 argomenti	26,3	31,5	28
	Gruppi di lavoro su 7 argomenti o più	70,4	63,4	61,3
Situazione della scuola: MIIC8B100C	Gruppi di lavoro su 7 argomenti o più'			

3.6.c.2 Tipologia degli argomenti dei gruppi di lavoro

Istituto:MIIC8B100C - Tipologia degli argomenti dei gruppi di lavoro				
opzione	Situazione della scuola: MIIC8B100C	Riferimento Provinciale %	Riferimento Regionale %	Riferimento Nazionale %
Criteri comuni per la valutazione degli studenti	Dato mancante	50,5	50,5	55,8
Temi disciplinari	Presente	74,2	67,8	66,1
Piano triennale dell'offerta formativa	Presente	50,9	48,8	52,5
Raccordo con il territorio	Presente	76	64,3	58,2
Orientamento	Presente	83,7	79,7	69,6
Accoglienza	Presente	68,6	62,8	61,1
Competenze in ingresso e in uscita	Presente	88	88,4	86,2
Curricolo verticale	Dato mancante	30	35,7	32,7
Inclusione	Dato mancante	29	32,4	30,8
Continuita'	Presente	88	86,4	80,9
Temi multidisciplinari (cittadinanza, ambiente, salute, ecc.)	Presente	94,7	94,5	89,6

Domande Guida

La scuola promuove la partecipazione dei docenti a gruppi di lavoro? Su quali tematiche? Con quali modalità organizzative (es. Dipartimenti, gruppi di docenti per classi parallele, gruppi spontanei, ecc.)?


I gruppi di lavoro composti da insegnanti producono materiali o esiti utili alla scuola?

Gli insegnanti condividono strumenti e materiali didattici? C'è uno spazio per la raccolta di questi strumenti e materiali (es. archivio, piattaforma on line)?

Quale percezione hanno gli insegnanti del confronto professionale e dello scambio di informazioni tra colleghi?

Punti di Forza (Digitare al max 1500 caratteri)	Punti di Debolezza (Digitare al max 1500 caratteri)
<p>I Gruppi di Lavoro che operano all'interno dell'Istituto, lavorano con modalità organizzative diversificate; possono essere gruppi di docenti di Dipartimenti disciplinari, gruppi di docenti di classi parallele e in continuità, gruppi spontanei. La programmazione del lavoro prevede: motivazione, obiettivi, risultati attesi, organizzazione, impegno orario, finanziario, di risorse umane.</p> <p>L'attività dei Gruppi di Lavoro è oggetto di rendicontazione in sede di Collegio dei docenti. I gruppi di lavoro e il materiali prodotti sono condivisi in rete e ritenuti utili per l'innovazione</p>	<p>Una buona percentuale del collegio partecipa all'attività di formazione proposta dalla scuola, dalle agenzie del territorio e e dalla Rete Trevi ma ancora non pienamente condivisa.</p>

Rubrica di valutazione e Motivazione del giudizio assegnato

Rubrica di Valutazione		
Criterio di qualità: La scuola valorizza le risorse professionali, promuove percorsi formativi di qualità e incentiva la collaborazione tra pari.	Situazione della scuola	
La scuola non promuove iniziative di formazione per il personale, oppure le iniziative attivate non sono in relazione ai bisogni formativi del personale o sono di scarsa qualità. Le modalità adottate dalla scuola per valorizzare il personale non sono chiare e gli incarichi non sono assegnati sulla base delle competenze possedute. Non sono presenti gruppi di lavoro composti da docenti, oppure i gruppi non producono esiti utili alla scuola. Gli insegnanti non condividono i materiali didattici.		1 - Molto critica
		2 -
La scuola realizza iniziative formative di qualità sufficiente, che incontrano soltanto in parte i bisogni formativi del personale. Le modalità adottate dalla scuola per valorizzare il personale non sempre sono chiare e soltanto in alcuni casi gli incarichi sono assegnati sulla base delle competenze possedute. Nella scuola sono presenti gruppi di lavoro composti da insegnanti, anche se la qualità dei materiali o degli esiti che producono è disomogenea. Soltanto alcuni insegnanti condividono i materiali didattici.		3 - Con qualche criticità
		4 -
La scuola realizza iniziative formative di buona qualità e che rispondono ai bisogni formativi del personale. Le modalità adottate dalla scuola per valorizzare il personale sono chiare e la maggior parte degli incarichi sono assegnati sulla base delle competenze possedute. Nella scuola sono presenti gruppi di lavoro composti da insegnanti, che producono materiali o esiti di buona qualità. La maggior parte degli insegnanti condivide materiali didattici di vario tipo.		5 - Positiva
		6 -
La scuola realizza iniziative formative di qualità elevata, che rispondono appieno ai bisogni formativi del personale. Le modalità adottate dalla scuola per valorizzare il personale sono chiare e condivise e gli incarichi sono assegnati sistematicamente sulla base delle competenze possedute. Nella scuola sono presenti più gruppi di lavoro composti da insegnanti, che producono materiali e strumenti di qualità eccellente. Tutti gli insegnanti condividono materiali didattici di vario tipo. I materiali didattici sono raccolti in modo sistematico.		7 - Eccellente

Motivazione del giudizio assegnato

La scuola promuove iniziative formative per i docenti. Le proposte formative sono di qualità soddisfacente, e rispondono adeguatamente ai bisogni formativi dei docenti. Nella scuola sono presenti gruppi di lavoro composti da insegnanti, che producono materiali o esiti di qualità. Sono presenti spazi per la condivisione di materiali didattici, anche se la varietà e qualità dei materiali è da incrementare. Lo scambio e il confronto professionale tra docenti è presente e in via di miglioramento.

3B.7 Integrazione con il territorio e rapporti con le famiglie

Subarea: Collaborazione con il territorio

3.7.a Reti di scuole

3.7.a.1 Partecipazione a reti di scuole

Partecipazione a reti di scuole				
		Riferimento Provinciale %	Riferimento Regionale %	Riferimento Nazionale %
Validi	Nessuna rete	3,9	2,4	4,2
	1-2 reti	26	24,4	30,4
	3-4 reti	42,3	35,9	34,1
	5-6 reti	15,7	19,4	17,6
	7 o piu' reti	12,1	17,9	13,6
Situazione della scuola: MIIC8B100C		3-4 reti		

3.7.a.2 Reti di cui la scuola e' capofila

Reti di cui la scuola e' capofila				
		Riferimento Provinciale %	Riferimento Regionale %	Riferimento Nazionale %
Validi	Mai capofila	68,9	67,7	67
	Capofila per una rete	23,4	23,8	21,6
	Capofila per più reti	7,7	8,5	11,4
	n.d.			
Situazione della scuola: MIIC8B100C		Capofila per una rete		

3.7.a.3 Apertura delle reti ad enti o altri soggetti

Apertura delle reti ad enti o altri soggetti				
		Riferimento Provinciale %	Riferimento Regionale %	Riferimento Nazionale %
Validi	Nessuna apertura	35,6	36,5	36,6
	Bassa apertura	20,7	22,8	17,9
	Media apertura	20,7	20,2	20,6
	Alta apertura	23	20,4	24,9
	n.d.			
Situazione della scuola: MIIC8B100C	Nessuna apertura (0 reti)			

3.7.a.4 Distribuzione delle reti per tipologia di finanziamento

Istituto:MIIC8B100C - Distribuzione delle reti per tipologia di finanziamento				
opzione	Situazione della scuola: MIIC8B100C	Riferimento Provinciale (% scuole che hanno attivato reti per soggetto finanziatore)	Riferimento Regionale (% scuole che hanno attivato reti per soggetto finanziatore)	Riferimento Nazionale (% scuole che hanno attivato reti per soggetto finanziatore)
Stato	2	77,4	80,1	75,2
Regione	0	31,8	29,5	19,6
Altri enti locali o altre istituzioni pubbliche	0	29,7	26,8	20,8
Unione Europea	0	10,2	9,1	10
Contributi da privati	0	8,5	8,7	8,7
Scuole componenti la rete	2	46,3	55,1	53

3.7.a.5 Principale motivo di partecipazione alla rete

Istituto:MIIC8B100C - Principale motivo di partecipazione alla rete				
opzione	Situazione della scuola: MIIC8B100C	Riferimento Provinciale (% scuole che hanno attivato reti per motivo)	Riferimento Regionale (% scuole che hanno attivato reti per motivo)	Riferimento Nazionale (% scuole che hanno attivato reti per motivo)
Per fare economia di scala	0	25,1	36,6	30,6
Per accedere a dei finanziamenti	0	30,4	30,1	27,5
Per migliorare pratiche didattiche ed educative	3	83	84,9	80,8
Per migliorare pratiche valutative	0	10,2	9,6	15,2
Altro	1	29,3	33,4	31,8

3.7.a.6 Distribuzione delle reti per attivita' svolta

Istituto:MIIC8B100C - Distribuzione delle reti per attivita' svolta				
opzione	Situazione della scuola: MIIC8B100C	Riferimento Provinciale (% scuole che hanno attivato reti per attività)	Riferimento Regionale (% scuole che hanno attivato reti per attività)	Riferimento Nazionale (% scuole che hanno attivato reti per attività)
Progetti o iniziative riguardanti il curricolo e le discipline	0	17,7	21,1	23
Progetti o iniziative su temi multidisciplinari	0	14,5	19,1	14,5
Attività di formazione e aggiornamento del personale	2	66,4	67,8	71,3
Progetti o iniziative di innovazione metodologica e didattica	1	19,8	22,2	25,1
Progetti o iniziative di valutazione degli apprendimenti, certificazione delle competenze, valutazione interna - autovalutazione	1	10,6	11,1	16,1
Progetti o iniziative di orientamento	0	17,7	18,7	12,8
Progetti o iniziative per il contrasto alla dispersione scolastica	0	20,1	15,4	16,6
Progetti o iniziative per l'inclusione di alunni con disabilità e disturbi specifici di apprendimento	0	35	40,5	31,9
Progetti o iniziative per l'inclusione di alunni con cittadinanza non italiana	0	24,7	26,2	13,3
Gestione di servizi in comune	0	10,6	16,8	13,8
Realizzazione del piano nazionale scuola digitale	0	25,1	30,5	20,1
Realizzazione di eventi e manifestazioni progetti o iniziative didattiche, educative, sportive o culturali di interesse territoriale	0	15,9	18,8	18,4
Progetti o iniziative di contrasto al bullismo e al cyber bullismo	0	11,3	11,3	8,8
Valorizzazione delle risorse professionali	0	4,9	5,7	3,8
Altro	0	19,4	26,3	19,4

3.7.b Accordi formalizzati

3.7.b.1 Varieta' dei soggetti con cui la scuola stipula accordi

Varieta' dei soggetti con cui la scuola stipula accordi				
		Riferimento Provinciale %	Riferimento Regionale %	Riferimento Nazionale %
Validi	Nessun accordo	5,7	5,7	6,9
	Bassa varietà (da 1 a 2)	14,9	16	16,8
	Medio - bassa varietà (da 3 a 4)	54,4	52,5	49,1
	Medio - alta varietà (da 6 a 8)	23,1	24,4	25
	Alta varietà (piu' di 8)	1,8	1,3	2,3
Situazione della scuola: MIIC8B100C		Accordi con 3-5 soggetti		

3.7.b.2 Tipologia di soggetti con cui la scuola ha accordi

Istituto:MIIC8B100C - Tipologia di soggetti con cui la scuola ha accordi				
opzione	Situazione della scuola: MIIC8B100C	Riferimento Provinciale %	Riferimento Regionale %	Riferimento Nazionale %
Altre scuole	Dato Mancante	51,6	55,8	43,5
Universita'	Presente	71	69,5	59,5
Enti di ricerca	Dato Mancante	6,7	5,5	8
Enti di formazione accreditati	Dato Mancante	19,8	15,9	25,4
Soggetti privati	Dato Mancante	28,3	27,5	27
Associazioni sportive	Dato Mancante	38,5	41,4	54,8
Altre associazioni o cooperative	Presente	68,9	65,8	65
Autonomie locali	Presente	70,3	69,5	61,5
ASL	Presente	39,2	35,9	42,3
Altri soggetti	Dato Mancante	18,4	20,1	18,5

3.7.c Raccordo scuola - territorio

3.7.c.1 Presenza di gruppi di lavoro per il raccordo con il territorio

Istituto:MIIC8B100C - Presenza di gruppi di lavoro per il raccordo con il territorio				
opzione	Situazione della scuola: MIIC8B100C	Riferimento Provinciale (% di scuole che ha attivato gruppi)	Riferimento Regionale (% di scuole che ha attivato gruppi)	Riferimento Nazionale (% di scuole che ha attivato gruppi)
Presenza di gruppi di lavoro composti da insegnanti e rappresentanti del territorio	Presente	68,6	62,8	61,1

3.7.d Partecipazione formale dei genitori

3.7.d.1 Votanti effettivi alle elezioni del Consiglio di Istituto

Istituto:MIIC8B100C - Votanti effettivi alle elezioni del Consiglio di Istituto				
opzione	Situazione della scuola: MIIC8B100C	Riferimento Provinciale %	Riferimento Regionale %	Riferimento Nazionale %
Percentuale di genitori votanti effettivi sul totale degli aventi diritto	12,1179624664879	16,33	17,87	22,2

Domande Guida

Quali accordi di rete e collaborazioni con soggetti pubblici o privati ha la scuola? Per quali finalita'?

Qual e' la partecipazione della scuola nelle strutture di governo territoriale?

Quali ricadute ha la collaborazione con soggetti esterni sull'offerta formativa?

Punti di Forza (Digitare al max 1500 caratteri)	Punti di Debolezza (Digitare al max 1500 caratteri)
<p>L'Istituto si colloca in un valore di "media partecipazione" agli accordi di rete, per ottimizzare l'utilizzo delle risorse finanziarie e per promuovere lo scambio tra esperienze educativo-didattiche diverse, per migliorare le pratiche valutative. Il curriculum e la metodologia della didattica in generale costituiscono gli elementi portanti degli accordi di rete. Attraverso gli accordi di rete, Rete Trevi, sono stati attivati percorsi formativi sulla didattica per competenze, per contrastare la dispersione scolastica e per l'orientamento, rivolti a docenti e genitori.</p> <p>Dall'anno scolastico 2014-2015, attraverso accordi di rete - progetto Generazione Web, si sta procedendo alla formazione dei docenti sulle competenze digitali (LIM, cloud, ...)</p> <p>- misure di accompagnamento Indicazioni 2012; l'Istituto, scuola capofila_rete Trevi ha posto le linee per la costruzione di un curriculum verticale di Matematica (Scuola Primaria-Secondaria di 1° grado- Secondaria di 2° grado.)</p>	<p>Occorre sfruttare al massimo le opportunità formative offerte dalla rete. L'istituto partecipa ai vari percorsi e progetti di ricerca-azione, ma per una ricaduta positiva sui processi di insegnamento-apprendimento, il gruppo di docenti dei tre ordini di scuola deve essere significativamente più numeroso.</p>

Subarea: Coinvolgimento delle famiglie

3.7.e Partecipazione informale dei genitori

3.7.e.1 Partecipazione dei genitori agli incontri e alle attività della scuola

Partecipazione dei genitori agli incontri e alle attività della scuola				
		Riferimento Provinciale %	Riferimento Regionale %	Riferimento Nazionale %
Validi	Basso livello di partecipazione	23,6	24,7	20,1
	Medio - basso livello di partecipazione	35,8	38,2	30,6
	Medio - alto livello di partecipazione	38,6	32,3	36,5
	Alto livello di partecipazione	2	4,8	12,7
Situazione della scuola: MIIC8B100C %		Basso livello di partecipazione		

3.7.f Partecipazione finanziaria dei genitori

3.7.f.1 Importo medio del contributo volontario versato per studente

Istituto:MIIC8B100C - Importo medio del contributo volontario versato per studente				
opzione	Situazione della scuola: MIIC8B100C	Riferimento Provinciale %	Riferimento Regionale %	Riferimento Nazionale %
Contributo medio volontario per studente (in euro)	8,54	8,32	2,66	0,02

3.7.g Capacita' della scuola di coinvolgere i genitori

3.7.g.1 Livello di coinvolgimento dei genitori da parte della scuola


Livello di coinvolgimento dei genitori da parte della scuola				
		Riferimento Provinciale %	Riferimento Regionale %	Riferimento Nazionale %
Validi	Basso coinvolgimento	0	0	0,1
	Medio - basso coinvolgimento	9,7	10,1	9,4
	Medio - alto coinvolgimento	75,6	77,7	73,6
	Alto coinvolgimento	14,7	12,1	16,9
Situazione della scuola: MIIC8B100C %		Medio - alto co		

Domande Guida

In che modo le famiglie sono coinvolte nella definizione dell'offerta formativa?
Ci sono forme di collaborazione con i genitori per la realizzazione di interventi formativi o progetti?
La scuola coinvolge i genitori nella definizione del Regolamento d'istituto, del Patto di corresponsabilità o di altri documenti rilevanti per la vita scolastica? La scuola realizza interventi o progetti rivolti ai genitori (es. corsi, conferenze)?
La scuola utilizza strumenti on-line per la comunicazione con i genitori (es. registro elettronico)?

Punti di Forza (Digitare al max 1500 caratteri)	Punti di Debolezza (Digitare al max 1500 caratteri)
<p>L'Istituto coinvolge le famiglie nella definizione dell'offerta formativa, attraverso i consigli di intersezione, di interclasse, di classe allargati alla componente genitori.</p> <p>Taluni interventi formativi e di arricchimento dell'offerta formativa avvengono mediante utilizzo del contributo volontario delle famiglie appositamente partecipato negli OO.CC. con la presenza della componente genitori.</p> <p>L'Istituto promuove interventi formativi/informativi rivolti alle famiglie su tematiche inerenti il ruolo genitoriale, life-skills, rapporti scuola-famiglia.</p>	<p>I consigli di intersezione, interclasse, classe risultano non sempre propositivi e, a volte, parziale è la partecipazione agli incontri promossi dall'Istituto.</p>

Rubrica di valutazione e Motivazione del giudizio assegnato

Rubrica di Valutazione		
Criterio di qualità: La scuola svolge un ruolo propositivo nella promozione di politiche formative territoriali e coinvolge le famiglie nella definizione dell'offerta formativa e nella vita scolastica.	Situazione della scuola	
La scuola non partecipa a reti e non ha collaborazioni con soggetti esterni, oppure le collaborazioni attivate non hanno una ricaduta concreta per la scuola. Non si realizzano iniziative rivolte ai genitori e momenti di confronto con i genitori sull'offerta formativa.		1 - Molto critica
		2 -
La scuola partecipa a reti e/o ha collaborazioni con soggetti esterni, anche se alcune di queste collaborazioni devono essere maggiormente integrate nella vita della scuola. Si realizzano iniziative rivolte ai genitori, anche se le modalita' di coinvolgimento non sempre sono adeguate.		3 - Con qualche criticita'
		4 -
La scuola partecipa a reti e ha collaborazioni con soggetti esterni. Le collaborazioni attivate sono integrate in modo adeguato con l'offerta formativa. La scuola è coinvolta in momenti di confronto con i soggetti presenti nel territorio per la promozione delle politiche formative. Si realizzano iniziative rivolte ai genitori e momenti di confronto con i genitori sull'offerta formativa. Le modalita' di coinvolgimento dei genitori sono adeguate.		5 - Positiva
		6 -
La scuola partecipa in modo attivo o coordina reti e ha collaborazioni diverse con soggetti esterni. Le collaborazioni attivate contribuiscono in modo significativo a migliorare la qualita' dell'offerta formativa. La scuola e' un punto di riferimento nel territorio per la promozione delle politiche formative. Si realizzano iniziative rivolte ai genitori e momenti di confronto con i genitori sull'offerta formativa. I genitori partecipano attivamente alla definizione dell'offerta formativa. Le modalita' di coinvolgimento dei genitori sono efficaci.		7 - Eccellente



Motivazione del giudizio assegnato

L'Istituto partecipa e promuove accordi di rete con tutti i soggetti, pubblici e privati, interessati ad una costruttiva collaborazione scolastica. Le famiglie sono adeguatamente coinvolte nella fase propositiva dell'offerta formativa. Per le famiglie, l'Istituto, promuove iniziative di formazione/informazione strettamente correlate al percorso scolastico dell'alunno, nell'ottica del suo successo formativo.

Lista Indicatori Scuola - Sezione: Processi	
questionario insegnanti- Percezione delle politiche scolastiche	3.1.b.1 questionario docenti percezione politiche scolastiche.pdf
modulo iscrizione laboratori spazio aggregativo	modulo iscrizione lab spazio aggregativo.pdf
questionario docenti indici progettazione didattica	3.1. Progettazione Questionario Insegnanti.pdf
griglia voti_giudizi valutazione periodica e finale	griglia comparativa indicatori voti_giudizi valutazione periodica e finale.pdf
scheda di valutazione 2015-16	SCHEDA DI VALUTAZIONE.pdf
scheda di certificazione delle competenze	SCHEDA CERTIFICAZIONE competenze.pdf
piano annuale per l'inclusione 2016-17	2017_pai.pdf
piano annuale per l'inclusione	piano annuale per l'inclusione.pdf

5 Individuazione delle priorità

Priorità e Traguardi

ESITI DEGLI STUDENTI		DESCRIZIONE DELLA PRIORITA' (max 150 caratteri spazi inclusi)	DESCRIZIONE DEL TRAGUARDO (max 150 caratteri spazi inclusi)
	Risultati scolastici	Migliorare gli esiti degli studenti all'esame di stato in coerenza con i risultati positivi conseguiti nelle prove standardizzate nazionali	Diminuire la % degli studenti diplomati con votazione, all'esame di stato, di 6-7, aumentare la % dei diplomati con voto 8- 9-10.
	Risultati nelle prove standardizzate nazionali		
	Competenze chiave europee	Migliorare i livelli nelle competenze chiave: comun. madre lingua e lingue straniere, comp matem. in scienza e tecnol, consapev. ed espress. culturale	Aumentare, al termine della Scuola Primaria, la % degli alunni di livello base/avanzato coerentemente con la valutazione disciplinare di riferimento
		Migliorare i livelli delle competenze chiave di cittadinanza: imparare a imparare, comp. sociali e civiche, spirito di iniziativa e imprenditorialità	Aumentare, al termine del primo ciclo, la % degli studenti di livello intermedio-avanzato.
		Migliorare le competenze digitali di studenti e personale.	Rendere minima la percentuale di studenti di livello iniziale. Aumentare il numero di docenti sensibili all'innovazione digitale.
	Risultati a distanza		

Motivare la scelta delle priorità sulla base dei risultati dell'autovalutazione (max 1500 caratteri spazi inclusi)

MIGLIORARE GLI ESITI DEGLI SCRUTINI

la distribuzione dei voti all'esame di stato evidenzia ancora una concentrazione lievemente superiore ai riferimenti nazionali, di studenti collocati nelle fasce di punteggio basso e medio-basso (6-7) e una numerosità di studenti nella fascia medio-alta e alta (9-10) inferiore ai valori medi regionali e nazionali.

MIGLIORARE I LIVELLI delle COMPETENZE CHIAVE ... AL TERMINE DELLA SCUOLA PRIMARIA

Anche se si registrano esiti generali positivi, si osserva una minor capacità di performance alla Secondaria e uno scostamento significativo nei risultati delle prove standardizzate di Italiano e Matematica, rispetto alla positività della Secondaria.

MIGLIORARE I LIVELLI delle COMPETENZE CHIAVE, DIGITALI e di CITTADINANZA

Per un effettivo raggiungimento dei traguardi di competenza si stanno progettando e sperimentando buone pratiche di cittadinanza attiva, di cittadinanza ambientale e digitale, di cittadinanza scientifica ..., sono giornate tematiche, momenti di comunicazione allargata dei percorsi, progetti, compiti di realtà ..., di classe, di interclasse e in continuità.

Al fine di condividere un protocollo certificativo coerente, i docenti dovranno riferirsi ad alcuni aspetti specifici delle prestazioni (indicatori di competenza) quali autonomia relazione, partecipazione, responsabilità, consapevolezza e autovalutazione.

Obiettivi di processo

AREA DI PROCESSO		DESCRIZIONE DELL'OBIETTIVO DI PROCESSO (max 150 caratteri spazi inclusi)
✓	Curricolo, progettazione e valutazione	Completare il curricolo verticale per competenze condividendo le cornici culturali di riferimento, europee e ministeriali (azione 1 PdM/prog. CCC1)
		Elaborare, con riferimento alle linee progettuali dell'Istituto un progetto di cittadinanza attiva in ogni classe. (azioni 2-3-4-del PDM/prog. CCC2)
		Costruire percorsi innovativi progettati e valutati migliorando le pratiche didattiche in relazione ad ambiti che evidenziano criticità (PdM)
		Costruire strumenti che verifichino lo sviluppo in itinere delle competenze e ne certifichino l'acquisizione finale.
✓	Ambiente di apprendimento	Creare un impianto organizzativo flessibile funzionale alla didattica per competenze lab curr, e extracurr. per attività di Educ. alla Cittadinanza.
		Pianificare un orario di tempo scuola che consenta a tutte le classi l'accesso alla rete, ai lab. informatici, linguistici, sc-tecnol, espressivi
		Dare una visione unitaria e sistemica ai progetti di cittadinanza dell'Istituto, con caratteristiche di percorsi di realtà, complessi e trasversali
		Documentare le azioni e i percorsi di insegnamento e apprendimento utilizzando il cloud.
✓	Inclusione e differenziazione	Adottare strategie di valutazione coerenti con prassi inclusive
	Continuità e orientamento	
	Orientamento strategico e organizzazione della scuola	
	Sviluppo e valorizzazione delle risorse umane	
✓	Integrazione con il territorio e rapporti con le famiglie	Proporre la capacità progettuale dell'Istituto alle agenzie del territorio e storicizzare gli eventi condivisi.
		Curare la comunicazione digitale mediante il sito web istituzionale, la pagina Facebook e Twitter.

Indicare in che modo gli obiettivi di processo possono contribuire al raggiungimento delle priorità (max 1500 caratteri spazi inclusi)

Il miglioramento delle competenze professionali e digitali dei docenti, la condivisione di indicatori per le competenze di cittadinanza consentono la realizzazione di una didattica inclusiva e adeguata al successo formativo degli studenti. La costruzione di un curricolo verticale condiviso sulla base di un sistema e di un linguaggio di progettazione e di valutazione degli apprendimenti, sta favorendo la diffusione di una metodologia attiva fondata sull'insegnamento-apprendimento per competenze, sulla problematizzazione e sperimentazione, sulla ricerca e progettualità. Il perseguimento di tali obiettivi, inoltre, favorisce un dialogo costante tra scuola-famiglia e territorio, migliora la comunicazione e rende "agito" il POF.